



ABLV

Pārskats par likvidācijas procesu 13.06.2018.-30.09.2019.

26-Nov-2019

Galveno notikumu hronoloģija

2018

- 13.februāris – FINCEN paziņojums.
- 18.februāris – FKTK nosaka darbības ierobežojumus un ieceļ pilnvarniekus.
- 23.februāris – ECB lēmums par «failing or likely to fail».
- 26.februāris – akcionāru lēmums par Bankas pašlikvidāciju.
- 5.marts – pašlikvidācijas plāna iesniegšana FKTK.
- 12.jūnijs – FKTK apstiprina pašlikvidāciju.
- 11.jūlijs – ECB atsauc licenci.

2019

- 6.marts – FKTK apstiprina kreditoru pārbaudes metodoloģiju.
- 28.maijs – FKTK anulē ABLV Capital Markets, IBAS licenci ieguldījumu pakalpojumu sniegšanai.
- 2.jūlijs – Luksemburgas komerc tiesa lemj uzsākt ABLV Bank Luxembourg, S.A. likvidācijas procesu.
- 3.jūlijs – UR reģistrēta ABLV Capital Markets, IBAS likvidācijas procesa uzsākšana.
- 4.oktobris – pirmo izmaksu veikšana atbilstoši metodoloģijas nosacījumiem.

Finanšu stāvokļa pārskats

(EUR'000)

Aktīvi	Sabiedrība 30.09.2019.	Sabiedrība 30.06.2018.
Nauda kasē un naudas līdzekļi kredītiestādēs	1 689 509	1 090 033
Ieguldījumi finanšu instrumentos	34 938	284 936
Kredīti	452 211	802 545
Ieguldījumi asociēto un meitas sabiedrību pamatkapitālā	143 683	169 035
Ieguldījumu īpašumi	-	-
Pārējie aktīvi	37 122	29 480
Kopā aktīvi	2 357 463	2 376 029
Saistības		
Kreditoru prasījumi	2 058 366	2 041 867
Pārējās saistības	8 279	23 808
Kopā saistības	2 066 645	2 065 675
Kopā kapitāls un rezerves	290 818	310 354
Kopā kapitāls un rezerves un saistības	2 357 463	2 376 029
Ārpusbilances saistības un iespējamās saistības	1 105	36 606
Aktīvi pārvaldīšanā/trešo personu manta	522 597	878 480

*30.06.2018. daļa no aktīviem pārvaldīšanā (naudas līdzekļi) bija iekļauti arī Sabiedrības bilanciē


Darbības rezultāti

(EUR'000)

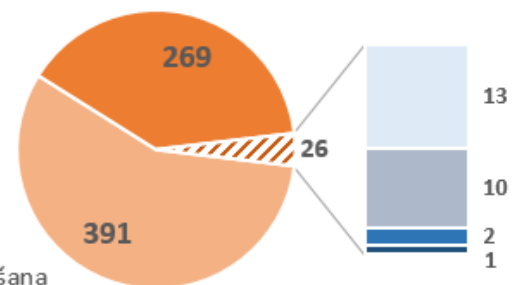
	01.01.2019.- 30.09.2019.	01.01.2018.- 30.09.2018.
Neto procentu ienākumi	17 510	26 394
Neto komisijas naudas ienākumi	1 060	2 892
Dividenžu ienākumi	200	72
Ārvalstu valūtu tirdzniecības un pārvērtēšanas peļņa/ zaudējumi	1 168	982
Neto realizētā peļņa/zaudējumi no darījumiem ar finanšu aktīviem	1 816	-3 297
Pārējie ienākumi	1 453	2 344
Pārējie izdevumi	-126	-721
Likvidācijas (administratīvie) izdevumi	-23 243	-31 407
Nolietojums	-1 036	-2 196
Vērtības samazināšanās zaudējumi	-4 102	-15 094
Peļņa/ (zaudējumi) pirms uzņēmumu ienākuma nodokļa aprēķināšanas	-5 300	-20 031
Uzņēmumu ienākuma nodoklis	-7	-47
Pārskata perioda peļņa/ (zaudējumi)	-5 307	-20 078

Galvenie rādītāji no likvidācijas sākuma

12.06.2018. – 30.09.2019.



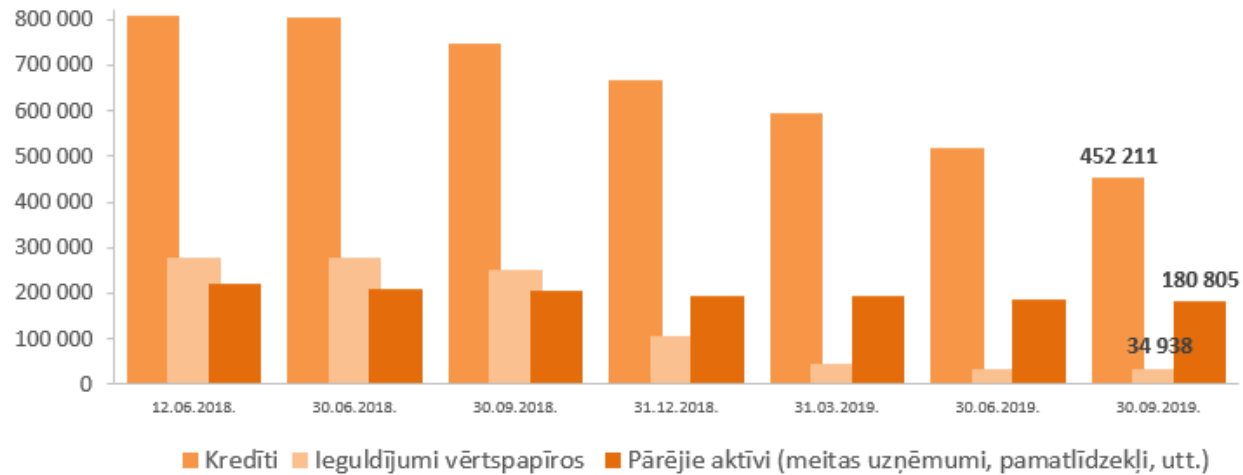
- Kredīti
- Vērtspapīri
- Aizdevumi kredītiestādēm
- Ieguldījumi
- Pārējie aktīvi
- Kustamās un citu mantu pārdošana



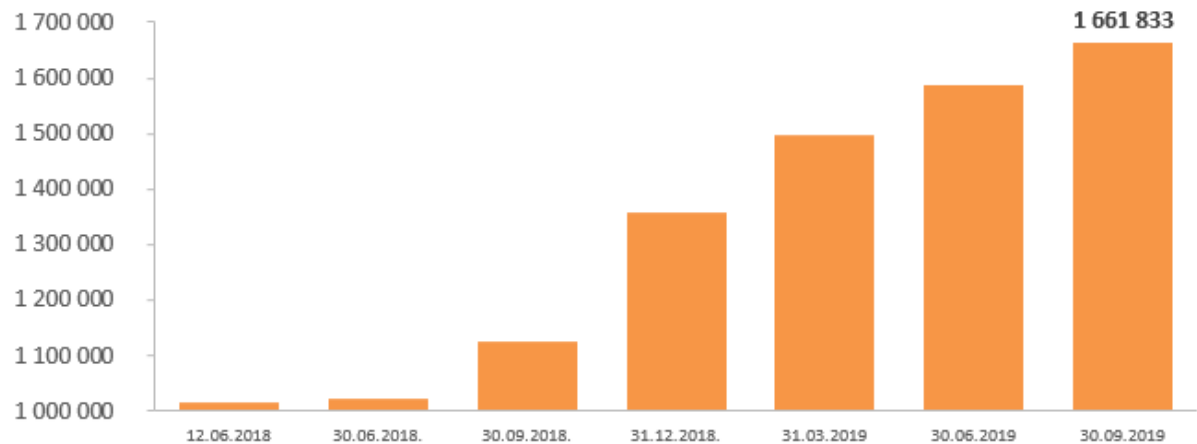
	m EUR
Darbiniekiem izmaksājamā darba samaksa un izmaksājamie atļaušanas pabalsti, tai skaitā nodokļi	23.7
Naudas un finanšu instrumentu glabāšanas izdevumi	8.3
Citi likvidācijas izdevumi	6.6
Nepieciešamie izdevumi likvidējamās kredītiestādes mantas uzturēšanai un nepieciešamo darba telpu uzturēšanai likvidācijas laikā	5.3
Likvidatoru un likvidatoru palīgu atlīdzība, tai skaitā nodokļi	2.7

Aktīvu atgūšana no likvidācijas sākuma

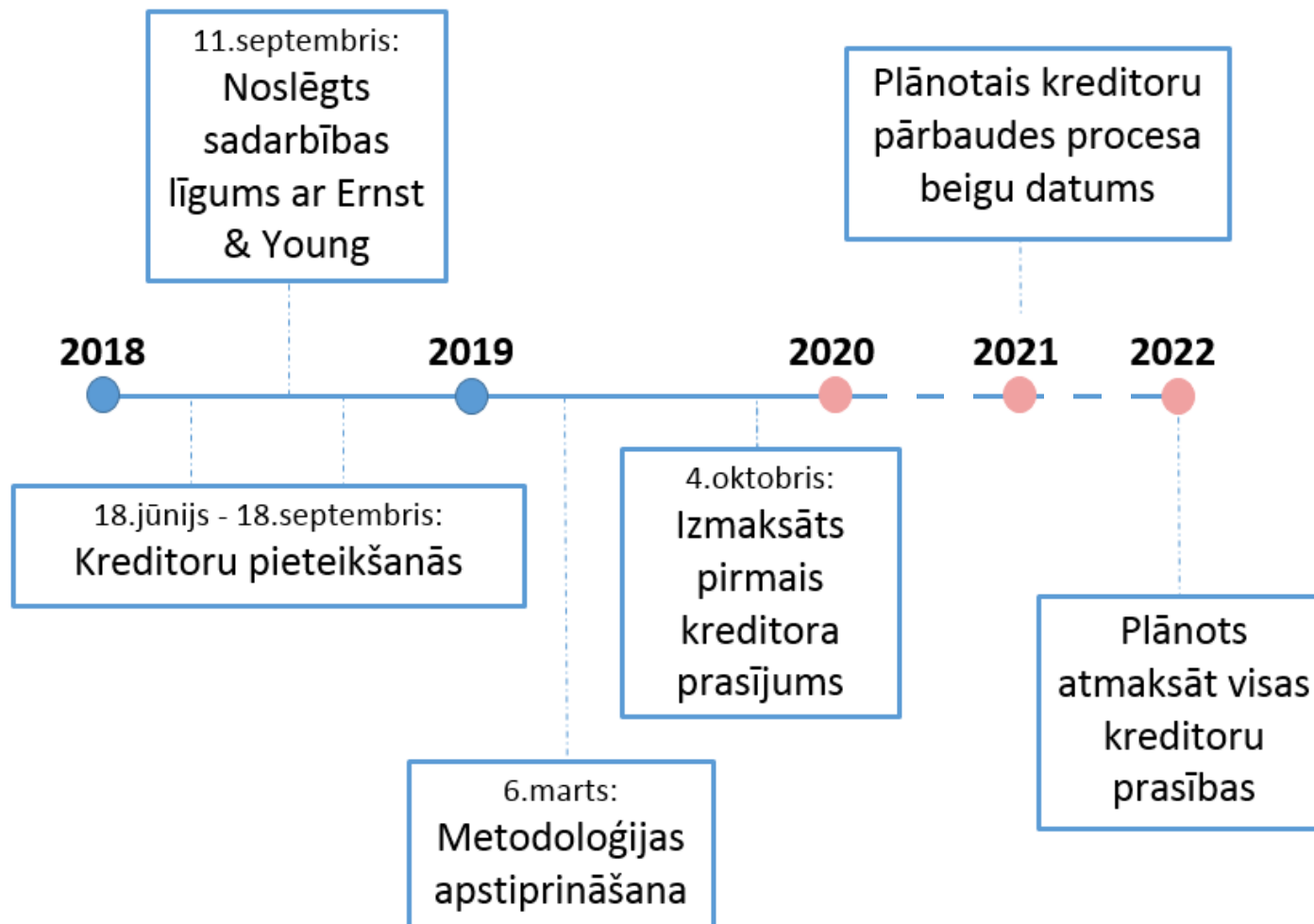
Atgūstamo aktīvu atlikumu dinamika
(EUR'ooo)



Pieejamie līdzekļi kreditoru prasību apmierināšanai
(EUR'ooo)



Kreditoru prasījumu apstrāde



Galvenie fakti par kreditoriem 30.09.2019.



Kreditoru prasījumi

(EUR'ooo)

Prasījumu sadalījums kreditoru kārtās, 30.09.2019

	Prasījumu summa	Vidējā prasījuma summa kārtā
02. kārtā	346 873	402
04. kārtā	223	223
07. kārtā	1 518 167	718
08. kārtā	2 030	4
09. kārtā	18 252	210
10. kārtā	135 387	382
Kopā	2 020 932	

- Uzsākta 2.- 6. kārtas kreditoru prasījumu izmaksa 100 % apmērā.
- Plānots 7. kārtas izmaksu uzsākt 2020. gada 1. ceturksnī.
- Garantēto noguldījumu atlīdzību saņēmuši vairāk kā 13 700 klientu - izmaksāti 440 miljoni EUR jeb 91% no Sabiedrības pārskaitītās summas Noguldījumu garantiju fondā.

Likvidācijas izdevumi (pēc naudas plūsmas principa) (EUR'ooo)

