

2000


A I Z K R A U K L E S B A N K A • G A D A P Ā R S K A T S

SATURS:


Vadības ziņojums	2
Politiskā un ekonomiskā situācija Latvijā	4
2000. gada finansu pārskati	7
Peļņas un zaudējumu aprēķins	7
Bilance un ārpusbilances posteņi	8
Kapitāla un rezervju izmaiņu pārskats	9
Naudas plūsmas pārskats	9
Finansu pārskatu pielikumi	10
Neatkarīgo revidentu atzinums	23



Aleksandrs Bergmanis



Ernests Bernis



Oļegs Fijs

VADĪBAS ZIŅOJUMS

Akciju sabiedrībai "Aizkraukles banka" pagājušais gads bija stabils izaugsmes un pārmaiņu gads. Latvijas tautsaimniecības rādītāji 2000. gadā liecina par pozitīvu tendenci attīstību kopumā, kas atstāja arī ievērojamu ietekmi uz a/s "Aizkraukles banka" darbības sasniegumiem.

Bankas vadības uzsāktās reformas 2000.gadā būtiski sekmēja Klientu apkalpošanas efektivitātes uzlabošanu.

Bankas stratēģija, kuras izstrādāšana bija viena no Bankas vadības svarīgākajām pagājušā gada prioritātēm, skaidri nosaka turpmākās darbības attīstību divos virzienos – kā primāro saglabājot nerezidentu finansu vajadzību apmierināšanu un Latvijas tirgū apkalpojot vidējus uzņēmumus un privātpersonas, kuru darbība galvenokārt saistīta ar Rīgu, Jūrmalu un Rīgas rajonu.

Savā darbībā a/s "Aizkraukles banka" tiecas apmierināt Klientu izvirzīto mērķu sasniegšanu un finansu vajadzības, padarot sniegtos pakalpojumus ātrus, ērtus un vieglāk pieejamus, optimizējot operāciju veikšanas laiku un saglabājot augstu Klienta informācijas konfidencialitāti.

Gada sākumā, kā konsultantus pieaicinot *Arthur Andersen*, SIA, notika sprāgs darbs pie izmaiņām Bankas struktūrā. Paredzēto izmaiņu galvenais mērķis bija panākt tādas Bankas struktūras izveidi, kurā pēc iespējas būtu nodalīta Klientu apkalpošanas, riska vadības, uzraudzības, kontroles un atbalsta funkciju veikšana. Jaunā Bankas stratēģiskā struktūra stājās spēkā no tās pieņemšanas brīža – pērnā gada oktobra un jau tad lielākā daļa Bankas struktūrvienību izpildīja tām izvirzītās funkcijas. Plānots, ka pilnīga pāreja uz jauno struktūru notiks līdz 2002.gada 31.martam.

2000.gada pirmajā pusgadā notika Bankas juridiskās adreses maiņa no Aizkraukles uz Rīgu. Līdz ar to Bankas juridiskā adrese ir Rīgā, Elizabetes ielā 23, kur atrodas arī a/s "Aizkraukles banka" centrālais birojs.

Pagājušais gads bija raksturīgs ar dinamiskām pārmaiņām Bankas personāla attīstībā. Salīdzinot ar iepriekšējo gadu Bankas personāls pieaudzis par 36 darbiniekiem jeb 24% sasniedzot Bankā nodarbināto speciālistu skaitu līdz 188.

Bankas Klientu operatīvākai apkalpošanai 2000.gadā Banka turpināja modernizēt informācijas elektroniskās apstrādes tehnoloģijas.

Kā vienu no būtiskākajiem sasniegumiem šajā jomā var minēt jaunās maksājumu karšu sistēmas "Transmaster" uzstādīšanu un ieviešanu, sniedzot iespēju Bankas darbiniekiem ātri reaģēt uz Klientu vēlmēm, tādējādi nodrošinot ātru un precīzu informāciju par darījumiem ar kartēm un kontu stāvokli. Šo darbību rezultātā ievērojami tika atvieglots 2000.gada sākumā jaunizveidotā Klientu informācijas dienesta – Klienta līnijas darbs, kura izveidošanas nepieciešamība bija cieši saistīta ar Bankas misiju – Klientu ātru un ērtu vajadzību apmierināšanu.

Saskaņā ar Bankas stratēģiju, kura cita starpā paredz jaunu norēķinu centru atvēršanu ekonomiski aktīvos Rīgas rajonos un Jūrmalā, novembrī automašīnu *Chrysler/Jeep* jaunatvērtajā salonā Rīgā, Krasta ielā a/s "Aizkraukles banka" atvēra norēķinu centru "Motors". 2001.gadā Bankas Klientu ērtībai ir plānots atvērt vēl trīs Klientu apkalpošanas centrus, kuri ievērojami atvieglos Bankas pakalpojumu izmantošanu.

Pakāpeniski pieaugoša korporatīvo Klientu bāze arī darījumu apkalpošanai Latvijas tirgū radīja nepieciešamību VIP apkalpošanas nodaļas izveidei un tagad tāpat kā Starptautiskās pārvaldes Privatbankieru nodaļa arī vietējos Klientus apkalpos visaugstāk kvalificētie Bankas darbinieki, kuri ir ieinteresēti Klientu stabilitātē un to izaugsmes perspektīvā.

Aizvadītā gada laikā tika uzstādīti 5 bankas automāti, tādējādi uzsākot sava bankomātu tīkla izveidošanu.

Veiktie pasākumi ļāva ievērojami kāpināt darbības intensitāti, paaugstināt sniegto pakalpojumu kvalitāti un tādējādi sasniegt prognozētos ieņēmumus.

2000.gadā Bankas aktīvi palielinājušies par 19 miljoniem latu, sasniedzot 84 miljonus latu, tādējādi par 29% pārsniedzot iepriekšējā gada aktīvu apjomu.

Pesaistītāis noguldījumu apjoms uz iepriekšējā gada beigām sasniedza 73.3 miljonus latu, kas ir par 13 miljoniem latu jeb 22% vairāk nekā 1999.gada beigās.

Īpaši jāatzīmē 2000.gadā strauji augošais ārvalstu Klientu operāciju apjoms, kas būtiski ietekmēja Bankas darbības kopējo pieaugumu.

Kā līdz šim, viens no svarīgākajiem Bankas darbības virzieniem ir nerezidentu apkalpošana, īpašu vērību pievēršot ārvalstu Klientu

norēķinu operācijām, kā arī, piedāvājot elastīgu noguldījumu izvietojuma programmu, tiek stimulēta Klientu brīvo naudas resursu uzkrāšana Bankā.

Bankas bruto kredītportfelis salīdzinājumā ar 1999.gadu ir pieaudzis par 90% līdz 19 miljoniem latu, stabili saglabājot augstu kvalitātes līmeni. Pēc procentuālā pieauguma 2000.gadā, tas ir vislielākais, salīdzinot ar citām Latvijas komercbankām.

Banka savā darbībā turpināja realizēt piesardzīgu vadību, lai tai uzticētais saistību apjoms netiktu pakļauts nepamatotam riskam.

No Bankas kopējā kredītportfeļa 91% ir rezidentiem izsniegtie kredīti, t.sk., privātpersonām – 45%, juridiskām personām – 55%. Kredītportfeļa pieauguma tempi galvenokārt panākti uz privātpersonām izsniegto kredītu rēķina, kuru apjoms salīdzinājumā ar 1999.gadu pieaudzis par 2.6 reizēm līdz 7.8 miljoniem latu.

Juridiskām personām izsniegtie kredīti pieauguši par 58% un sasniedza 11.2 miljonus latu.

Aktīva patēriņa kredītu izsniegšana tika uzsākta decembrī, kad spēkā stājās jaunā maksājumu karšu kredītu programma. Līdz ar to tiek prognozēts, ka 2001.gadā Bankas izsniegto maksājumu karšu kredītešanas apjomi kopējā Bankas kredītportfelī pārsniegs 1.miljonu latu, sasniedzot izsniegto karšu skaitu līdz 8 tūkstošiem.

Bankas vidējais aktīvu rentabilitātes līmenis (ROA) 2000.gada beigās bija 7.99% un pašu kapitāla rentabilitātes (ROE) rādītājs bija 76.22%, kas ir stabils pamats Bankas darbības apjomu tālākai attīstībai. Tradicionāli, ik gadu, Banka saglabāja augstu likviditātes līmeni – 78%.

Apkopojot 2000.gada rezultātus, ziņojam saviem akcionāriem un Klientiem, ka Bankas peļņa 2000.gadā bija 5.3 miljoni latu, kas divas reizes pārsniedza sākotnēji prognozēto.

Sadarbībā ar ceļojumu birojiem un tūrisma aģentūrām paredzama aktīva maksājumu karšu izsniegšana ceļotgribētājiem pēc īpaši izstrādātas kredītešanas programmas. Nākamā gada martā tiks

uzsākta VISA un VISA Electron maksājumu karšu izsniegšana un apkalpošana, kas būtiski atvieglos Klientiem patēriņa kredītu saņemšanas iespējas. Plānots, ka Bankas automātu tīkla paplašināšana turpināsies un 2001.gadā a/s "Aizkraukles banka" bankomātu skaits sasniegs 12. Nolūkā sniegt Klientiem ātrāku norēķina karšu apkalpošanu 2001.gadā ar kādu no Latvijas komercbankām tiks noslēgts sadarbības līgums par bankas automātu tīkla izmantošanu visā Latvijas teritorijā.

Turpināsies intensīvs darbs privātpersonu apkalpošanā, koncentrējot uzmanību ne tikai hipotēku kredītu izsniegšanā, bet arī veicinot norēķina operāciju veikšanu, piedāvājot izmantot kontu vadīšanas līdzekļus un maksājumu kartes.

Strauji pieaug to Klientu skaits, kuri rīkojumu iesniegšanai Bankā izmanto kontu vadīšanas līdzekļus – programmu "Banka – Klients" darbam ar modēmu un programmu kompleksu "Internet Banking".


Pērn ar kontu vadīšanas līdzekļu starpniecību Bankā iesniegto nerezidentu rīkojumu īpatsvars bija 80-85% no visiem Klientu rīkojumiem. Tas pierāda, ka interese par šo līdzekļu lietošanu ir liela un pieprasījums pēc to izmantošanas tikai pieaugs. Tā ietekmē tiek plānots, ka 2001.gadā programmu komplekss "Internet banking" tiks ievērojami pilnveidots un radīti vēl labvēlīgāki apstākļi Klientu darījumu veikšanai.

Uzsākts darbs pie centrālā biroja ēkas Rīgā, Elizabetes ielā 23 rekonstrukcijas un tiek plānots, ka līdz 2002.gada pavasarim Bankas Klienti un darbinieki varēs sākt darbu jaunās, pilnībā rekonstruētās Rīgas biroja telpās.

Banka mērķtiecīgi turpinās darbu pie tirgus daļas palielināšanas, piesaistot jaunus Klientus un izskatot iespēju par citu banku vai tiešo konkurentu biznesa pārpirkšanu.

Bankas vadība izsaka pateicību saviem Klientiem un aņņemas arī turpmāk sekmēt attīstību saskaņā ar Bankas stratēģiju un ilgtermiņa mērķi strādāt Klientu interesēs un arī turpmāk būt Klientiem par uzticamu un profesionālu sadarbības partneri.

Padomes priekšsēdētājs



Ernests Bernis

Valdes priekšsēdētājs



Aleksandrs Bergmanis

Rīgā, 2001. gada 9. februārī

POLITISKĀ UN EKONOMISKĀ SITUĀCIJA LATVIJĀ

2000. gadā strauji attīstījās banku sektors un uzlabojās tautsaimniecības reālā sektora darbības rādītāji. Banku sektora darbības rādītāju būtisko izaugsmi noteica saimniecisko procesu aktivizēšanās iekšzemē un piesaistīto nerezidentu līdzekļu apjoma pieaugums. Iekšzemes kopprodukta un maksājumu bilances rādītāji liecina par pozitīvām tendencēm Latvijas tautsaimniecībā. Salīdzinājumā ar iepriekšējo gadu iekšzemes kopprodukts pieaudzis aptuveni par 5,7%.

Gada sākumā Bankas pakāpeniski samazināja sakarā ar gatavošanos 2000. gada datorproblēmas iespējamām sekām ievērojami paaugstināto likviditāti. Naudas tirgū joprojām samazinājās procentu likmes. Valdības maiņa aprīlī makroekonomisko situāciju neietekmēja. Ekonomiskās aktivitātes kāpums un sezonālais nodarbinātības pieaugums nodrošināja bezdarba līmeņa samazināšanos līdz 7,8% un gada inflācija pērn bija aptuveni 2,6%.

Banku sektora stabilitāti raksturoja augoša līdzekļu piesaiste, iekšzemes kredītu apjoma un ārzemju aktīvu pieaugums. Visstraujāk pieauga iekšzemes uzņēmumu un privātpersonu noguldījumu apjoms, kurš salīdzinot ar 1999. gadu palielinājās par 573 miljoniem latu jeb 44% un sasniedza 1,887 miljardus latu. Izsniegto kredītu apjoms palielinājās par 236 miljoniem latu jeb 28 %, sasniedzot 1,087 miljardus latu.

Finansu tirgu pozitīvi ietekmēja starptautisko kredītreitingu aģentūru *Fitch IBCA* un *Standard & Poor's* paziņojumi par Latvijai piešķirtajiem kredītreitingiem, kas liecina par makroekonomiskās vides stabilitāti un Latvijas kā ieguldījumiem labvēlīgas valsts vērtējumu. Ārvalstu uzkrātās tiešās investīcijas Latvijā 2000. gada trešā ceturkšņa beigās sasniedza 1,2053 miljardus latu. Salīdzinot ar 1999. gada beigām, uzkrātās tiešās ārvalstu investīcijas palielinājušās par 148,1 miljonu latu jeb 14%. Vislielākais pieaugums novērots operācijās ar nekustamo īpašumu, rūpniecībā, energoapgādē un finansu starpniecībā.

Turpinājās Latvijas komercbanku apvienošanās, konsolidācijas un restrukturizācijas process. Gada sākumā *MeritaNordbanken* paziņoja par *Societe Generale* Rīgas filiāles iegādi. *A/s Ventspils Apvienotā Baltijas Banka* akcionāri februārī akceptēja apvienošanās ar *a/s Hansabanka* un nolēma pārdot *Ventspils ABB* akcijas 100 % apjomā. Vācu *Norddeutsche Landesbank* maijā parakstīja līgumu, ar kuru tā iegādājās akciju kontrolpaketi *Pirmajā Latvijas Komercbankā*. *Skandinaviska Enskilda Banken*, atpērkot par salīdzinoši augstu cenu akcijas no *a/s Latvijas Unibanka* akcionāriem, ieguva savā īpašumā 98,2% bankas akciju.

Dati no Latvijas Bankas Monetārā biļetena un Centrālās statistikas pārvaldes

BANKAS VADĪBA

Bankas padomē ietilpst trīs padomes locekļi:

Padomes priekšsēdētājs:

Ernests Bernis

Starptautiskās pārvaldes vadītājs

Padomes priekšsēdētāja vietnieks:

Jānis Krīgers

Padomes loceklis:

Vladimirs Kutovojs

2000.gada 27.martā Bankas akcionāru pilnsapulce atbrīvoja Jāni Krīgeru no padomes priekšsēdētāja pienākumiem, Zani Kurzemnieci no padomes priekšsēdētāja vietnieces pienākumiem, Aleksandru Pāži, Pāvelu Šnejersonu, Tatjanu Rudzišu no padomes locekļu pienākumiem, Dmitriju Belousovu no padomes locekļa kandidāta pienākumiem un ievēlēja padomes sastāvā Ernestu Berni, Jāni Krīgeru un Vladimiru Kutovoju. 2000.gada 27.martā Padomes sēdē ievēlēja Ernestu Berni par padomes priekšsēdētāju un Jāni Krīgeru – par padomes priekšsēdētāja vietnieku.

Bankas valdē ietilpst seši valdes locekļi un viens kandidāts:

Valdes priekšsēdētājs:

Aleksandrs Bergmanis

Valdes priekšsēdētāja vietnieks:

Oļegs Fijs

Finansu tirgus pārvaldes vadītājs

Valdes locekļi:

Zane Kurzemiece

Uzskaites pārvaldes vadītāja, galvenā grāmatvede

Aleksandrs Pāže

Administratīvās un juridiskās pārvaldes vadītājs

Pāvels Šnejersons

Klientu apkalpošanas pārvaldes vadītājs

Aivars Rauska

Klientu apkalpošanas pārvaldes vadītāja vietnieks


Kandidāts:

Māris Kannenieks

Dilinga nodaļas vadītājs

2000.gada 27.martā Bankas akcionāru pilnsapulce atbrīvoja Ernestu Berni no valdes priekšsēdētāja vietnieka pienākumiem un Tatjanu Lukjaņuku no valdes kandidātes pienākumiem un iecēla Zani Kurzemnieci, Aleksandru Pāži, Pāvelu Šnejersonu, Aivaru Rausku par valdes locekļiem, Māri Kannenieku par valdes locekļa kandidātu.

Padomes priekšsēdētājs



Ernests Bernis

Valdes priekšsēdētājs



Aleksandrs Bergmanis

Rīgā, 2001. gada 9. februārī

PAZIŅOJUMS PAR VADĪBAS ATBILDĪBU


Bankas vadība ir atbildīga par Bankas finansu pārskatu sagatavošanu. Finansu pārskati sagatavoti saskaņā Latvijas Republikas Kredītiestāžu likumu, Latvijas Bankas norādījumiem un citām uz kredītiestādēm attiecināmām Latvijas Republikas likumdošanas prasībām.

Finansu pārskati, kas atspoguļoti no 7. līdz 22. lappusei, ir sagatavoti, pamatojoties uz attaisnojuma dokumentiem un sniedz patiesu priekšstatu par Bankas finansiālo stāvokli 2000. un 1999.gada 31.decembrī, kā arī tās 2000. un 1999.gada darbības rezultātiem, kapitāla un rezervju izmaiņām un naudas plūsmu.

Iepriekš minētie finansu pārskati ir sagatavoti saskaņā ar Starptautiskajiem grāmatvedības standartiem, pamatojoties uz uzņēmējdarbības turpināšanas principu. Pārskata gadā ir konsekventi izmantotas atbilstošas uzskaites metodes. Finansu pārskatu sagatavošanas gaitā vadības pieņemtie lēmumi un izdarītie novērtējumi ir bijuši piesardzīgi un pamatoti.

A/s "Aizkraukles banka" vadība ir atbildīga par atbilstošas uzskaites sistēmas nodrošināšanu, Bankas aktīvu saglabāšanu, kā arī par krāpšanas un citu Bankā izdarītu pārkāpumu atklāšanu un novēršanu.

Padomes priekšsēdētājs



Ernests Bernis

Valdes priekšsēdētājs



Aleksandrs Bergmanis


Rīgā, 2001. gada 9. februārī

PEĻNAS UN ZAUDĒJUMU APRĒĶINS

PAR 2000. UN 1999. GADU (LVL)

	Pielikums	2000	1999
Procentu ieņēmumi	3	5,904,592	3,134,708
Procentu izdevumi	3	(2,153,953)	(1,087,609)
Neto procentu ieņēmumi		3,750,639	2,047,099
Dividenžu ieņēmumi		7,589	13,520
Komisijas naudas ieņēmumi	4	2,643,927	2,332,267
Komisijas naudas izdevumi	4	(801,927)	(646,974)
Neto komisijas naudas ieņēmumi		1,842,000	1,685,293
Neto peļņa no darījumiem ar vērtspapīriem un ārvalstu valūtu	5	1,507,519	995,957
Citi parastie ieņēmumi	6	716,267	26,706
Pamatdarbības ieņēmumi		7,824,014	4,768,575
Administratīvie izdevumi	7	(1,821,753)	(1,391,436)
Nolietojums un norakstīšana	16	(381,432)	(317,898)
Citi parastie izdevumi		-	(4,674)
Izdevumi uzkrājumiem nedrošiem parādiem	8	(1,193,796)	(3,766,682)
Uzkrājumu samazināšanas ieņēmumi	8	1,078,972	186,794
Peļņa/(zaudējumi) pirms nodokļu aprēķināšanas		5,506,005	(525,321)
Nodokļi	9	(175,008)	(50,162)
Pārskata gada peļņa/(zaudējumi)		5,330,997	(575,483)

Padomes priekšsēdētājs



Ernests Bernis

Valdes priekšsēdētājs




Aleksandrs Bergmanis

Rīgā, 2001. gada 9. februārī

BILANCE UN ĀRPUSBILANCES POSTEŅI 2000. GADA UN 1999 GADA 31. DECEMBRĪ (LVL)

Aktivi	Pielikums	31.12.2000.	31.12.1999.
Kase un prasības pret Latvijas Banku	10	5,246,593	5,914,723
Prasības pret kredītiestādēm	11	34,548,541	26,583,813
Kredīti	12	18,242,909	9,440,495
Obligācijas un citi parāda vērtspapīri ar fiksētu ienākumu	13	22,589,003	17,756,982
Akcijas un citi vērtspapīri ar nefiksētu ienākumu	14	20,267	1,132,078
Līdzdalība saistīto uzņēmumu pamatkapitālā	15	-	93,834
Nemateriālie aktīvi	16	-	160
Pamatlīdzekļi	16	2,697,170	2,631,863
Pārējie aktīvi	17	203,032	225,128
Nākamo periodu izdevumi un uzkrātie ieņēmumi	18	717,356	1,375,732
Kopā aktīvi		84,264,871	65,154,808
Aktīvi pārvaldīšanā	25	139,793	229,933
Kopā aktīvi un aktīvi pārvaldīšanā		84,404,664	65,384,741
Pasīvi			
Saistības pret kredītiestādēm	19	3,855,289	6,209,073
Noguldījumi	20	69,420,597	53,814,330
Pārējās saistības	21	426,678	263,211
Nākamo periodu ieņēmumi un uzkrātie izdevumi	22	503,264	257,883
Uzkrājumi saistībām un maksājumiem	23	166,488	48,753
Kapitāls un rezerves	26	9,892,555	4,561,558
Apmaksātais pamatkapitāls		5,000,000	5,000,000
Akciju emisijas uzcenojums		254,676	254,676
Rezerves kapitāls un pārējās rezerves		1,001,790	1,001,790
Iepriekšējo gadu zaudējumi		(1,694,908)	(1,119,425)
Nesadalītā peļņa/(uzkrātie zaudējumi)		5,330,997	(575,483)
Kopā pasīvi		84,264,871	65,154,808
Pasīvi pārvaldīšanā	25	139,793	229,933
Kopā pasīvi un pasīvi pārvaldīšanā		84,404,664	65,384,741
Ārpusbilances posteņi			
Iespējamās saistības	24	996,891	1,675,497
Saistības pret klientiem	24	2,911,508	1,966,633
Valūtas maiņas darījumi, neto	24	(175,612)	210,721
Citi nākotnes darījumi, neto	24	(23,625)	-

Padomes priekšsēdētājs



Ernests Bernis

Valdes priekšsēdētājs



Aleksandrs Bergmanis

Rīgā, 2001. gada 9. februārī

Pielikumi ir šo finansu pārskatu neatņemama sastāvdaļa.

KAPITĀLA UN REZERVJU IZMAIŅU PĀRSKATS PAR 2000. UN 1999. GADU (LVL)

	Apmaksātais pamatkapitāls	Akciju emisijas uzcenojums	Rezerves kapitāls un pārējās rezerves	Nesadalītā peļņa/ (uzkrātie zaudējumi)	Kopā kapitāls un rezerves
1999. gada 1.janvārī	5,000,000	254,676	1,001,790	(1,119,425)	5,137,041
1999. gada zaudējumi	-	-	-	(575,483)	(575,483)
1999. gada 31. decembrī	5,000,000	254,676	1,001,790	(1,694,908)	4,561,558
2000. gada peļņa	-	-	-	5,330,997	5,330,997
2000. gada 31. decembrī	5,000,000	254,676	1,001,790	3,636,089	9,892,555

NAUDAS PLŪSMAS PĀRSKATS PAR 2000. UN 1999. GADU (LVL)

	2000	1999
Naudas plūsma pamatdarbības rezultātā		
Peļņa/(zaudējumi) pirms nodokļu aprēķināšanas	5,506,005	(525,321)
Nemateriālo aktīvu un pamatlīdzekļu nolietojums un norakstīšana	427,940	317,898
Uzkrājumu nedrošiem parādiem (samazinājums)/pieaugums	(2,689,231)	3,562,684
Ārvalstu valūtas pārvērtēšanas zaudējumi/(peļņa)	123,320	(29,093)
Pārējo aktīvu samazinājums/(pieaugums)	24,681	(41,020)
Nākamo periodu izdevumu un uzkrāto ieņēmumu samazinājums/(pieaugums)	654,365	(1,282,939)
Pārējo saistību pieaugums/(samazinājums)	116,113	(139,574)
Nākamo periodu ieņēmumu un uzkrāto izdevumu pieaugums	245,381	31,340
Uzkrājumu saistībām un maksājumiem pieaugums	14,735	17,503
Naudas un tās ekvivalentu pieaugums		
pirms izmaiņām aktīvos un pasīvos, veicot pamatdarbību	4,423,309	1,911,478
Īstermiņa ieguldījumu samazinājums/(pieaugums)	1,156,937	(1,013,495)
Prasību pret kredītiestādēm (pieaugums)/ samazinājums	(275,116)	3,044,873
Kreditu (pieaugums)	(8,924,641)	(4,452,885)
Saistību pret kredītiestādēm pieaugums/(samazinājums)	116,527	(4,721,606)
Noguldījumu pieaugums	15,606,267	21,259,809
Naudas un tās ekvivalentu pieaugums pamatdarbības rezultātā	12,103,283	16,028,174
(Nodokļi)	(24,656)	(50,162)
Naudas plūsma investīciju darbības rezultātā		
Pamatlīdzekļu (pirkšana), neto	(493,086)	(392,448)
Līdzdalības uzņēmumu pamatkapitālā un citu ilgtermiņa ieguldījumu (pirkšana)	(1,889,011)	(11,102,088)
Pamatlīdzekļu pārdošana	2,099	13,908
Naudas un tās ekvivalentu samazinājums investīciju darbības rezultātā	(2,379,998)	(11,480,628)
Naudas plūsma finansēšanas darbības rezultātā		
Izmaksātās dividendes	(210)	(245)
Naudas un tās ekvivalentu samazinājums finansēšanas darbības rezultātā	(210)	(245)
Naudas un tās ekvivalentu neto pieaugums pārskata gadā	9,698,419	4,497,139
Nauda un tās ekvivalenti pārskata gada sākumā	25,916,742	21,390,510
Ārvalstu valūtas pārvērtēšanas (zaudējumi)/peļņa	(123,320)	29,093
Nauda un tās ekvivalenti pārskata gada beigās	35,491,841	25,916,742

Pielikumi ir šo finanšu pārskatu neatņemama sastāvdaļa.

FINANSU PĀRSKATU PIELIKUMI

1. PAMATINFORMĀCIJA

(Ja vien nav norādīts citādi, tad iekavās uzrādītie skaitļi atbilst 1999.gada 31.decembra datiem.)

A/s "Aizkraukles banka" tika reģistrēta kā akciju sabiedrība Aizkrauklē, Latvijas Republikā 1993.gada 17.septembrī. Tā darbojas saskaņā ar LR likumdošanu un Latvijas Bankas izsniegto licenci.

Saskaņā ar 2000.gada 27.marta kārtējās akcionāru pilnsapulces lēmumu tika mainīta a/s "Aizkraukles banka" juridiskā adrese no Skolas ielas 8, Aizkrauklē, uz Elizabetes ielu 23, Rīgā, kas 2000.gada 12.maijā tika reģistrēts LR Uzņēmumu Reģistrā.

Bankai ir filiāles Rīgā, Aizkrauklē un Jēkabpilī un trīs norēķinu centri Rīgā. Tās galvenie darbības virzieni ir kredīvēstāšana, maksājumu pārveidumi, ārvalstu valūtas maiņas operācijas un finansu resursu pārvaldīšana. Bankai ir licence, kas ļauj veikt visas Kredītiestāžu likumā paredzētās bankas operācijas, izņemot to, ka Banka nevar pieņemt pārvaldīšanā jaunus aktīvus un pagarināt esošos līgumus par aktīvu pārvaldīšanu, kā izklāstīts 25. pielikumā.

2. ZIŅAS PAR LIETOTAJĀM SVARĪGĀKAJĀM GRĀMATVEDĪBAS METODĒM

Šajā pielikumā ir atspoguļoti nozīmīgākie 2000.gada un 1999.gada laikā konsekvēti (ja vien nav norādīts citādi) pielietotie uzskaites principi.

a) Finanšu pārskatu sagatavošanā izmantotā valūta

Finansu pārskati ir sastādīti latos, ja vien nav norādīts citādi.

b) Uzskaites pamati

Finansu pārskati ir sagatavoti, pamatojoties uz likumdošanā noteiktajā kārtībā sastādītajiem uzskaites reģistriem. Šie uzskaites reģistri ir sagatavoti saskaņā ar sākotnējās vērtības uzskaites pamatprincipu, ietverot atsevišķu bilances posteņu pārvērtēšanu un korekcijas, kas izdarītas, lai šie atbilstoši Starptautiskiem grāmatvedības standartiem (SGS) un Latvijas Bankas prasībām sagatavotie finansu pārskati sniegtu patiesu priekšstatu.

c) Finanšu pārskatu sagatavošanas principi

Šie finansu pārskati ir sagatavoti saskaņā ar SGS un Latvijas Bankas "Norādījumiem par kredītiestāžu gada pārskatiem".

d) Ieņēmumu un izdevumu atzīšana

Visi nozīmīgie ieņēmumi un izdevumi tiek uzskaitīti, pamatojoties uz uzkrāšanas principu. Procentu ieņēmumi netiek atzīti nedrošiem kredītiem (skatīt j) skaidrojumu). Procentu ieņēmumu atzīšana tiek pārtraukta tad, kad rodas šaubas par procentu vai kredītu pamatsummas atmaksas iespējamību. Bilancē uzkrātiem procentu ieņēmumiem tiek izveidoti attiecīgi uzkrājumi tajā brīdī, kad tiek pārtraukta procentu ieņēmumu atzīšana.

e) Uzkrājumi darbinieku atvaļinājumu apmaksai

Uzkrājumi darbinieku atvaļinājumu apmaksai tiek aprēķināti, summējot katra Bankas darbinieka neizmantoto atvaļinājumu darbadienu skaitu, kas reinzināts ar dienas vidējo izpeļņu atvaļinājuma apmaksai saskaņā ar Darba likumdošanas kodeksu, un pieskaitot darba devēja valsts sociālās apdrošināšanas obligātās iemaksas.

f) Ārvalstu valūtu pārvērtēšana

Darījumi ārvalstu valūtā tiek pārvērtēti latos pēc darījuma dienā spēkā esošā Latvijas Bankas noteiktā ārvalstu valūtas maiņas kursa. Monetārie aktīvi un pasīvi ārvalstu valūtā tiek pārvērtēti latos pēc gada beigās spēkā esošā Latvijas Bankas noteiktā ārvalstu valūtas maiņas kursa. Ārvalstu valūtas maiņas kursa rezultātā iegūtā peļņa vai zaudējumi tiek iekļauti peļņas un zaudējumu aprēķinā kā peļņa vai zaudējumi no ārvalstu valūtas pozīciju pārvērtēšanas.

Vieni no Bankas bilances sagatavošanā visvairāk izmantotajiem Latvijas Bankas noteiktajiem valūtas maiņas kursiem (lats pret 1 ārvalstu valūtas vienību) bija šādi:

Pārskata gada beigu datums	USD	RUB	EUR
2000.gada 31.decembrī	0.613	0.0216	0.570042
1999.gada 31.decembrī	0.583	0.0213	0.587516

g) Uzņēmumu ienākuma nodoklis

Saskaņā ar Latvijas Republikas nodokļu likumdošanas prasībām uzņēmumu ienākuma nodoklis tiek aprēķināts 25% apmērā no attiecīgajam nodokļu periodā iegūtajiem ar nodokli apliekamajiem ienākumiem.

Atliktie nodokļi, kas radušies no īslaicīgām atšķirībām, iekļaujot atsevišķus posterus nodokļu deklarācijās un šajos finansu pārskatos, ir aprēķināti, izmantojot saistību metodi. Atliktie nodokļi attiecas uz nākotnē iespējamajām nodokļu prasībām un saistībām par visiem darījumiem un notikumiem, kas atzīti finansu pārskatos vai nodokļu deklarācijās. Atliktās nodokļu saistības tiek noteiktas, pamatojoties uz nodokļu likmēm, kuras ir paredzēts piemērot tad, kad izzudīs īslaicīgās atšķirības. Galvenās īslaicīgās atšķirības laika ziņā rodas no atšķirīgajām grāmatvedības un nodokļu vajadzībām pielietotajām nolietojuma likmēm pamatlīdzekļiem un uz nākamajiem periodiem pārnestajiem nodokļu zaudējumiem.

h) Kredīti

Kredīti atspoguļo neatmaksāto kredītu pamatsummu, no kuras atskaitīti uzkrājumi nedrošiem parādiem, kā parādīts 8. pielikumā.

Šo finansu pārskatu vajadzībām no finansu līzinga līgumiem izrietošās prasības ir klasificētas kā kredīti.

i) Finanšu līzings un noma

No līzinga līgumiem izrietošās prasības un saistības nomas sākumā tiek uzrādītas kā aktīvi un saistības, kas atspoguļoti zemākajā no nomātā īpašuma patiesās vai minimālās nomas maksājumu pašreizējās vērtības. Ienākumi no finansu līzinga tiek atzīti visa nomas līguma garumā, nodrošinot pastāvīgu un regulāru atdevi no neatmaksātās summas.

Maksājumi, kas izriet no aktīvu nomas, tiek iekļauti peļņas un zaudējumu aprēķinā visa nomas līguma laikā, izmantojot lineāro metodi.

j) Uzkrājumi nedrošiem parādiem

Par nedrošiem kredītiem, ieskaitot kredītiestādēm izsniegtos aizdevumus, tiek uzskatīti kredīti un citi kredītu atlikumi, par kuriem līgumā paredzētie pamatsummas maksājumi ir nokavēti ilgāk par 30 dienām, procentu maksājumi ir nokavēti ilgāk par 90 dienām kā arī tie kredīti, par kuru procentu un pamatsummas atmaksas iespējamību Bankas vadībai ir radušās šaubas.

Banka piešķir klientiem komerciāla un patēriņa rakstura kreditus. Nosakot uzkrājumu lielumu nedrošiem parādiem, Bankas vadība ir ņēmusi vērā gan vispārējo, gan specifisko risku. Uzkrājumi nedrošiem parādiem tiek veidoti

saskaņā ar SGS un Latvijas Bankas prasībām, un tie atspoguļo paredzēto iespējamo zaudējumu summu pārskata perioda beigās. Speciālie uzkrājumi nedrošiem kredītiem tiek izveidoti, atsevišķi izvērtējot katru kredītu un ņemot vērā aizņēmēja finansiālo stāvokli, kredīta nodrošinājuma vērtību, kredītliguma nosacījumu ievērošanu un Latvijas Bankas noteikto riska darījumu lieluma ierobežojuma ievērošanu. Vispārējie uzkrājumi tiek veidoti iespējamiem kredītu zaudējumiem, kas, balstoties uz līdzšīņo pieredzi, varētu pastāvēt Bankas kredītfortfeli.

Atzīstot kredītu par nedrošu vai par ar augstu riska pakāpi saistītu kredītu, tam tiek izveidoti uzkrājumi novērtētās neatgūstamās summas apmērā. Kredīta nodrošinājumam pieņemtās ķīlas vērtība tiek noteikta, balstoties uz tās iespējamo realizācijas vērtību. Šī vērtība tiek ņemta vērā, nosakot nepieciešamo kredītu uzkrājumu lielumu.

Uzkrājumi nedrošiem parādiem ietver:

- speciālos uzkrājumus nedrošiem un ar augstu riska pakāpi saistītiem kredītiem;

- vispārējos uzkrājumus, lai atspoguļotu Bankas atkarību no:

- kredītu koncentrācijas riska;
- ķīlu vērtības;
- iespējamo pasākumu klāsta, kas uzlabotu klientu finansiālo stāvokli;
- vispārējās tirgus situācijas vai notikumiem, uz kuriem balstoties, speciālie uzkrājumi vēl nav nosakāmi.

Uzkrājumu kopējais apjoms tiek noteikts, ņemot vērā būtiskus faktoros, kas ietver ne tikai Bankas iepriekšējo pieredzi kredītu zaudējumu atzišanā un uzkrājumu veidošanā, vadībai zināmos kredītfortfeli pastāvošos riskus, nelabvēlīgus apstākļus, kas varētu ietekmēt aizņēmēju spēju atmaksāt to parādu, ķīlas vērtību un esošos ekonomiskos apstākļus, bet arī citus būtiskus faktoros, kas ietekmē izsniegto kredītu atmaksu un ķīlu vērtību. Faktiskie kredītu zaudējumi var atšķirties no to pašreizējām aplēsēm.

Izveidotie uzkrājumi tiek regulāri pārskatīti. Līdzko rodas nepieciešamība šos uzkrājumus koriģēt, pārskata perioda peļņas un zaudējuma aprēķinā tiek iekļauti attiecīgi labojumi. Bankas vadība ir ļoti uzmanīgi izvērtējusi iespējamos kredītu zaudējumus un, ņemot vērā pieejamo informāciju, uzskata, ka šajos finansu pārskatos atspoguļotie uzkrājumi nedrošiem parādiem ir pietiekoši.

Ja izsniegtos kredītu nav iespējams atgūt, tos noraksta ārpusbilances kontos, vienlaicīgi samazinot uzkrājumu nedrošiem parādiem atlikumu. Kredīti netiek norakstīti, kamēr nav veikti visi nepieciešamie juridiskie pasākumi un noteikts zaudējumu galīgais apjoms.

k) Obligācijas un citi parāda vērtspapīri ar fiksētu ienākumu

Obligācijas un citi parāda vērtspapīri ar fiksētu ienākumu ir iegādāti gan investīciju, gan spekulatīvos nolūkos. Šo vērtspapīru sadalījums vērtspapīros, kas iegādāti investīciju nolūkos, un vērtspapīros, kas iegādāti spekulatīvos nolūkos, veikts, pamatojoties uz Bankas vadības plāniem attiecībā uz šiem instrumentiem.

Vērtspapīri ar fiksētu ienākumu, kas iegādāti investīciju nolūkos, tiek atspoguļoti to iegādes vērtībā, pie kuras pieskaitīta amortizētā diskonta vērtība vai samazināta par amortizētās prēmijas summu. Diskonta un prēmijas vērtība tiek pakāpeniski iegrāmatota peļņas un zaudējumu aprēķinā no vērtspapīru iegādes brīža līdz to dzēšanas brīdim.

Uzkrājumi vērtspapīriem ar fiksētu ienākumu tiek izveidoti, ja pēc Bankas vadības domām radies ilglaicīgs vērtspapīru vērtības samazinājums. Šādi vērtspapīri tiek uzskaitīti to iegādes vērtībā, atskaitot izveidotos uzkrājumus.

l) Akcijas un citi vērtspapīri ar nefiksētu ienākumu

Spekulatīvos nolūkos izdarīti ieguldījumi biržās kotētās akcijās tiek uzskaitīti to tirgus vērtībā.

Nerealizēta peļņa vai zaudējumi, kas radušies no biržās kotētu akciju uzskaites to tirgus vērtībā, tiek iegrāmatoti peļņas un zaudējumu aprēķinā kā peļņa vai zaudējumi no vērtspapīru pārvērtēšanas.

Investīciju nolūkos iegādātas biržā nekotētās akcijas tiek uzskaitītas bilancē to iegādes vērtībā, no kuras atskaitīti ilgstošas vērtspapīru vērtības samazināšanās rezultātā atsevišķi katram vērtspapīram noteiktie uzkrājumi.

m) Līdzdalība meitas uzņēmumu pamatkapitālā

Ieguldījumi meitas uzņēmumos, kuros Bankai tiešā vai netiešā veidā pieder vairāk nekā 50% akciju un balsstiesību, parasti tiek konsolidēti Bankas finansu pārskatos, izņemot 15.pielikumā minētajos gadījumos.

n) Pamatlīdzekļi

Pamatlīdzekļi tiek uzskaitīti to iegādes vērtībā, no kuras atskaitīts uzkrātais nolietojums. Ja kaut kādu apstākļu dēļ, kurus nevar uzskatīt par islaicīgiem, pamatlīdzekļa patiesā vērtība kļūst mazāka par tā bilances vērtību, šī pamatlīdzekļa bilances vērtība tiek samazināta līdz tā patiesajai tirgus vērtībai.

Nolietojums tiek aprēķināts visā pamatlīdzekļu lietderīgās izmantošanas laikā, izmantojot lineāro metodi. Pamatlīdzekļiem to celtniecības vai sagatavošanas laikā nolietojums netiek aprēķināts.

Nolietojuma aprēķinā izmantotas šādas likmes:

Pamatlīdzekļu veids	Gada likme	
	2000	1999
Ēkas un īpašuma uzlabojumi	5%	5%
Transporta līdzekļi	20%	20%
Datortehnika	25%	25%
Biroja aprīkojums	10-33%	10-33%

Pamatlīdzekļu uzturēšanas un remontu izdevumi tiek iekļauti peļņas un zaudējumu aprēķinā to rašanās brīdī.

Nomātā īpašuma uzlabojumi tiek kapitalizēti un turpmāk amortizēti visā atlikušajā nomas līguma laikā, izmantojot lineāro metodi.

o) Finansu darījumi

Atvasinātie finansu darījumi

Ikdienas uzņēmējdarbībā Banka ir iesaistīta valūtu mijmaiņas (swap) darījumos, nākotnes valūtas maiņas biržās (futures) un ārpusbiržās nākotnes (forward) darījumos.

No nākotnes valūtas maiņas un valūtu mijmaiņas darījumiem izrietošās prasības un saistības tiek uzrādītas ārpusbilances kontos atbilstoši pārskata gada beigās spēkā esošajam valūtas maiņas kursam. Peļņa vai zaudējumi no valūtas kursu svārstībām pēc darījuma datuma tiek atspoguļoti peļņas un zaudējumu aprēķinā kā peļņa vai zaudējumi no ārvalstu valūtas pozīciju pārvērtēšanas.

Citi ārpusbilances finansu darījumi

Ikdienas uzņēmējdarbībā Banka ir iesaistīta ārpusbilances finansu darījumos, kas saistīti ar kredītu piešķiršanu, galvojumu izsniegšanu un akreditīvu noformēšanu. Šie finansu darījumi tiek atspoguļoti finansu pārskatos attiecīgo līgumu noslēgšanas brīdī. Uzkrājumu veidošanas principi ārpusbilances finansu darījumiem ir atbilstoši j) skaidrojumā aprakstītajiem kredītu uzkrājumu veidošanas principiem.

p) Aktīvi pārvaldīšanā

Aktīvi pārvaldīšanā ir līdzekļi, kurus Banka pārvalda savā vārdā klientu uzdevumā. Šie līdzekļi netiek uzskatīti par Bankas aktīviem, un līdz ar to tie netiek atspoguļoti Bankas bilanci.

r) Finanšu aktīvu un saistību patiesā vērtība

Finanšu aktīvu un saistību patiesā vērtība atspoguļo naudas līdzekļu daudzumu, par kādu aktīvs varētu tikt pārdots vai saistības varētu tikt dzēstas, balstoties uz vispārpieņemtiem principiem. Ja pēc Bankas vadības domām finansu aktīvu un saistību patiesā vērtība būtiski atšķiras no to bilancē uzrādītās vērtības, tad šo aktīvu un pasīvu patiesā vērtība tiek atsevišķi atspoguļota finansu pārskatu pielikumos.

s) Nauda un tās ekvivalenti

Nauda un tās ekvivalenti ietver kases atlikumu un prasības uz pieprasījumu pret Latvijas Banku un citām kredītiestādēm un termiņnoguldījumus Latvijas Bankā un citās kredītiestādēs ar sākotnējo termiņu līdz trīs mēnešiem, valsts īstermiņa parādzīmes ar sākotnējo dzēšanas termiņu līdz trīs mēnešiem, atskaitot saistības uz pieprasījumu un termiņsaistības ar sākotnējo dzēšanas termiņu līdz trīs mēnešiem vai mazāk pret citām kredītiestādēm.

3. PROCENTU IEŅĒMUMI UN IZDEVUMI (LVL)

Procentu ieņēmumi	2000	1999
- no prasībām pret kredītiestādēm	1,649,757	1,100,545
- no kredītiem	2,071,590	1,031,231
- no obligācijām un citiem parāda vērtspapīriem ar fiksētu ienākumu	2,173,247	1,001,552
- pārējie procentu ieņēmumi	9,998	1,380
Procentu ieņēmumi kopā	5,904,592	3,134,708

Procentu izdevumi

- par saistībām pret kredītiestādēm	91,632	193,706
- par nebanku noguldījumiem	2,025,471	861,945
- pārējie procentu izdevumi	36,850	31,958
Procentu izdevumi kopā	2,153,953	1,087,609

4. KOMISIJAS NAUDAS IEŅĒMUMI UN IZDEVUMI (LVL)

Komisijas naudas ieņēmumi	2000	1999
- par maksājumiem klientu uzdevumā	1,673,066	1,228,914
- par skaidras naudas operācijām	241,855	692,062
- par maksājumu kartēm	204,166	122,361
- par servisa pakalpojumiem klientiem	196,352	136,531
- ar kredītu izsniegšanu saistītie ieņēmumi	116,589	53,305
- par akreditīviem	78,945	37,707
- par operācijām ar čekiem	19,483	8,018
- pārējie komisijas naudas ieņēmumi	113,471	53,369
Komisijas naudas ieņēmumi kopā	2,643,927	2,332,267

Komisijas naudas izdevumi

- par korespondentbanku pakalpojumiem	382,904	260,452
- par starpbanku un citām komunikācijas sistēmām	254,145	219,061
- par maksājumu kartēm	109,307	31,457
- informatīvie pakalpojumi	24,211	-
- par vērtspapīru operācijām	6,719	6,398
- pārējie komisijas izdevumi	24,641	129,606
Komisijas naudas izdevumi kopā	801,927	646,974

5. NETO PEĻŅA NO DARĪJUMIEM AR VĒRTSPAPĪRIEM UN ĀRVALSTU VALŪTU (LVL)

	2000	1999
Peļņa no ārvalstu valūtas maiņas darījumiem	1,104,901	657,078
Peļņa no vērtspapīru tirdzniecības (Zaudējumi)/peļņa no vērtspapīru pārvērtēšanas (Zaudējumi)/peļņa no ārvalstu valūtas pozīciju pārvērtēšanas	(190,625)	155,292
	(123,320)	29,093
Neto peļņa no darījumiem ar vērtspapīriem un ārvalstu valūtu	1,507,519	995,957

6. CITI PARASTIE IEŅĒMUMI (LVL)

	2000	1999
Ieņēmumi no vērtspapīru apmaiņas	415,485	-
Ieņēmumi no saistīto uzņēmumu līdzdalības pārdošanas	239,613	-
Ieņēmumi no telpu izīrēšanas	23,380	13,006
Citi ieņēmumi	37,789	13,700
Citi parastie ieņēmumi kopā	716,267	26,706

2000.gada jūnijā Banka, izmantojot eiro un ASV dolāros denominēto Ukrainas valsts obligāciju cenu atšķirību tirgū, veica visu eiro obligāciju apmaiņu pret ASV dolāru obligācijām, saglabājot ieguldījumu apjomus pēc to bilances vērtības, darījuma rezultātā saņemot 415 tūkst. latu lielu komisijas naudu.

7. ADMINISTRATĪVIE IZDEVUMI (LVL)

	2000	1999
Padomei un valdei izmaksātais atalgojums	130,831	9,492
Personāla atalgojums	712,503	674,140
Sociālās apdrošināšanas obligātās iemaksas un tām pielīdzinātie izdevumi	209,563	186,798
Sarkaru izdevumi	136,866	121,605
Reklāmas un mārketinga izdevumi	124,155	67,171
Apsardze	96,237	20,332
Telpu remonta un uzturēšanas izdevumi	90,726	34,258
Tehnikas apkopes izdevumi	62,180	56,415
Kancelejas preces	53,000	34,992
Komandējuma izdevumi	38,462	13,706
Ziedojumi	18,118	16,747
Konsultācijas un profesionālie pakalpojumi	18,040	37,279
Apdrošināšanas izdevumi	13,852	8,521
Izdevumi darbinieku kvalifikācijas celšanai	12,216	5,206
Citi administratīvie izdevumi	105,004	104,774
Administratīvie izdevumi kopā	1,821,753	1,391,436

2000. gadā vidējais Bankā strādājošo darbinieku skaits bija 170 (157).

Bankas darbinieku sadalījums pa kategorijām.

Darbinieku skaits	31.12.2000.	31.12.1999.
Vadība	9	7
Nodaļu vadītāji un speciālisti	150	104
Citi darbinieki	29	41
Kopā	188	152

8. IZDEVUMI UZKRĀJUMIEM NEDROŠIEM PARĀDIEM UN UZKRĀJUMU SAMAZINĀŠANAS IEŅĒMUMI (LVL)

	2000	1999
Speciālie uzkrājumi pārskata gada sākumā	3,569,838	4,069,122
Vispārējie uzkrājumi pārskata gada sākumā	103,764	131,778
Kopā uzkrājumi pārskata gada sākumā	3,673,602	4,200,900
Peļņas un zaudējumu aprēķinā iekļautie speciālie uzkrājumi	968,096	3,766,682
Peļņas un zaudējumu aprēķinā iekļautie vispārējie uzkrājumi	225,700	-
Kopā uzkrājumi, kas iekļauti peļņas un zaudējumu aprēķinā	1,193,796	3,766,682
Speciālo uzkrājumu samazināšanas ieņēmumi	(1,078,972)	(158,780)
Vispārējo uzkrājumu samazināšanas ieņēmumi	-	(28,014)
Uzkrājumu samazināšanas ieņēmumi kopā	(1,078,972)	(186,794)
Izdevumi uzkrājumiem nedrošiem parādiem, neto	114,824	3,579,888
Uzkrājumu (samazinājums) valūtas kursa svārstību rezultātā	(18,619)	(17,204)
Speciālo uzkrājumu samazinājums aktīvu norakstīšanas rezultātā	(2,785,436)	(4,089,982)
Speciālie uzkrājumi pārskata gada beigās	654,907	3,569,838
Vispārējie uzkrājumi pārskata gada beigās	329,464	103,764
Kopā uzkrājumi nedrošiem parādiem pārskata gada beigās	984,371	3,673,602

Pamatojoties uz Ukrainas valsts obligāciju pārskatīto patiesās vērtības novērtējumu, kā izklāstīts 13.pielikumā, Banka ir samazinājusi speciālos uzkrājumus 784 tūkst. latu apmērā un iekļāvis tos peļņas un zaudējumu aprēķinā par 2000.gadu.

Bankas vadība ir novērtējusi Bankas risku starpbanku tirgū un izveidojusi vispārējos uzkrājumus 2 % apmērā no 2000.gada decembra mēneša vidējā prasību apjoma pret NVS valstu kredītiestādēm. Bankas vadība uzskata, ka uzkrājumu veidošana ar risku saistītiem starpbanku noguldījumiem ir pamatota, un turpinās kontrolēt uzkrājumu pietiekamību arī nākotnē.

Bankas kopējo uzkrājumu nedrošiem parādiem struktūra 2000.gada 31.decembrī.

	Bruto atlikums	Speciālie uzkrājumi	Vispārējie uzkrājumi	Neto atlikums
Prasības pret kredītiestādēm	34,676,547	-	(128,006)	34,548,541
Kredīti	19,020,501	(576,134)	(201,458)	18,242,909
Līdzdalība radniecīgo uzņēmumu pamatkapitālā	72,900	(72,900)	-	-
Nākamo periodu izdevumi un uzkrātie ieņēmumi	723,229	(5,873)	-	717,356
Kopā	54,493,177	(654,907)	(329,464)	53,508,806

Vadība ir pieņēmusi politiku, atbilstoši kurai tiek veidoti 1,5% vispārējie uzkrājumi ar risku saistītiem standarta kredītiem, kas izsniegti uzņēmumiem un 1% vispārējie uzkrājumi privātpersonām izsniegtajiem ar risku saistītiem kredītiem, kā arī 3% vispārējie uzkrājumi maksājumu karšu kredītiem bez nodrošinājuma. Bankas vadība uzskata, ka šāda uzkrājumu veidošanas politika ir pašreizējai situācijai piemērota un atbilst piesardzības principiem.

9. NODOKĻI (LVL)

	2000	1999
Atliktais nodoklis	103,000	-
Uzņēmuma ienākuma nodoklis	47,353	-
Nekustamā īpašuma nodoklis	24,655	50,162
Nodokļi kopā	175,008	50,162

2000.gada 31.decembrī Bankai nebija nodokļu parādu.

10. KASE UN PRASĪBAS PRET LATVIJAS BANKU (LVL)

	31.12.2000.	31.12.1999.
Kase	2,206,427	2,592,590
Prasības pret Latvijas Banku	3,040,166	3,322,133
Kase un prasības pret Latvijas Banku kopā	5,246,593	5,914,723

Prasības pret Latvijas Banku veido korepondentkonta atlikums 2000.gada 31.decembrī.

Pēc Latvijas Bankas norādījumiem aprēķinātajam kredītiestādes mēneša vidējam latu kases un korepondentkonta atlikumam Latvijas Bankā ir jāpārsniedz obligāto 6% (7%) rezervju prasības apjoms. 2000.gada 31.decembrī Banka bija ievērojusi šo prasību.

11. PRASĪBAS PRET KREDĪTIESTĀDĒM (LVL)

	31.12.2000.	31.12.1999.
Prasības pret OECD reģiona valstīs reģistrētām kredītiestādēm	27,461,923	18,798,709
Prasības pret Latvijā reģistrētām kredītiestādēm	539,652	12,967
Prasības pret citu valstu kredītiestādēm	6,674,972	7,816,827
Prasības pret kredītiestādēm kopā	34,676,547	26,628,503
Atskaitot uzkrājumus nedrošiem parādiem (skatīt 8.pielikumu)	(128,006)	(44,690)
Neto prasības pret kredītiestādēm	34,548,541	26,583,813

2000.gada 31.decembrī Banka bija nodibinājusi korepondentattiecības ar 20 (20) OECD reģiona valstīs reģistrētām kredītiestādēm, 5 (4) Latvijā reģistrētām kredītiestādēm un 33 (32) citās valstīs reģistrētām kredītiestādēm.

Atmaksas termiņš	Prasības pret kredītiestādēm				
	OECD reģionā	Latvijā	Citās valstīs	Kopā 31.12.2000.	Kopā 31.12.1999.
Korespondentkontu atlikumi	12,744,090	39,652	5,885,251	18,668,993	12,412,065
Diennakts noguldījumi	4,225,323	-	546,480	4,771,803	1,635,198
Drošības depozīti	644,665	-	-	644,665	629,740
Terminnoguldījumi	9,847,845	500,000	243,241	10,591,086	11,951,500
Prasības pret kredītiestādēm kopā	27,461,923	539,652	6,674,972	34,676,547	26,628,503
Atskaitot uzkrājumus nedrošiem parādiem (skatīt 8. pielikumu)	-	-	(128,006)	(128,006)	(44,690)
Neto prasības pret kredītiestādēm	27,461,923	539,652	6,546,966	34,548,541	26,583,813

2000.gada 31.decembrī Bankas kopējā atlikumu summa sešās OECD reģionā reģistrētās korespondējošās kredītiestādēs un sešās citās valstīs reģistrētās kredītiestādēs veidoja 96% no visām prasībām pret attiecīgi OECD reģiona valstīs un citās valstīs reģistrētām kredītiestādēm.

12. KREDĪTI (LVL)

Kredīti	31.12.2000.	31.12.1999.
Parastie kredīti	14,442,235	5,243,667
Klientu norēķinu kontu debeta atlikumi	147,760	763,417
Izmantoto kredītlīniju atlikumi	3,853,343	3,775,575
Maksājumu karšu debeta atlikumi	332,990	198,389
Finansu līzings	244,173	121,613
Kredīti kopā	19,020,501	10,102,661
Atskaitot uzkrājumus nedrošiem parādiem (skatīt 8. pielikumu)	(777,592)	(662,166)
Neto kredīti	18,242,909	9,440,495

Atbilstoši Latvijas kredītiestāžu likumdošanai kopējais riska darījumu apjoms ar vienu personu vai savstarpēji saistītu personu grupu, kas nav saistīta ar kredītiestādi, nedrīkst pārsniegt 25 % no kredītiestādes pašu kapitāla. Savukārt visām ar kredītiestādi saistītām personām riska darījumu kopējā summa nedrīkst pārsniegt 15 % no kredītiestādes pašu kapitāla.

2000.gada 31.decembrī Banka bija izpildījusi iepriekš minētās prasības par saistīto un nesaistīto personu kredītiestāšanu.

Izsniegtie kredīti, kuriem 2000.gada 31.decembrī nebija uzkrāti procenti.

Procentu uzkrājumu princips	31.12.2000.	31.12.1999.
Kredīti, kuriem procenti bija uzkrāti	18,364,235	9,208,443
Kredīti, kuriem procenti nebija uzkrāti	656,266	894,218
Kredīti kopā	19,020,501	10,102,661
Atskaitot uzkrājumus nedrošiem parādiem (skatīt 8.pielikumu)	(777,592)	(662,166)
Neto kredīti	18,242,909	9,440,495

Kredītu sadalījums pēc aizņēmēja veida.

Aizņēmēja veids	31.12.2000.	31.12.1999.
Privātzņēmumi	11,039,436	6,853,589
Pašvaldības uzņēmumi	135,000	207,150
Sabiedriskās un reliģiskās organizācijas	3,790	-
Bankas darbinieki	383,140	84,393
Citas privātpersonas	7,459,135	2,957,529
Kredīti kopā	19,020,501	10,102,661
Atskaitot uzkrājumus nedrošiem parādiem (skatīt 8.pielikumu)	(777,592)	(662,166)
Neto kredīti	18,242,909	9,440,495

Kredītu sadalījums pēc aizņēmēja rezidences vietas.

Aizņēmēja rezidences vieta	31.12.2000.	31.12.1999.
OECD reģiona valstu rezidenti	1,050,580	1,117,251
Latvijas rezidenti	17,245,456	6,181,981
Ne-OECD reģiona valstu rezidenti	724,465	2,803,429
Kredīti kopā	19,020,501	10,102,661
Atskaitot uzkrājumus nedrošiem parādiem (skatīt 8. pielikumu)	(777,592)	(662,166)
Neto kredīti	18,242,909	9,440,495

Uzņēmumiem izsniegto kredītu sadalījums pēc tautsaimniecības nozarēm.

Tautsaimniecības nozare	31.12.2000.	31.12.1999.
Tirdzniecība	5,229,388	4,476,040
Būvniecība	1,860,266	12,377
Rūpniecība	449,811	106,146
Lauksaimniecība un mežsaimniecība	308,925	179,806
Transports un sakari	296,364	387,207
Enerģētika, gāzes un pārējie komunālie pakalpojumi	135,000	207,150
Zvejniecība	115,000	-
Viesnīcas un restorāni	17,521	12,826
Finansu starpniecība	4,365	11,000
Pārējās nozares	2,757,796	1,668,187
Bruto uzņēmumiem izsniegtie kredīti kopā	11,174,436	7,060,739

Finansu lizinga prasību sadalījums pēc iznomāto aktīvu veida.

Aktīvu veids	31.12.2000.	31.12.1999.
Transporta līdzekļi	228,773	119,635
Pārējie aktīvi	15,400	1,978
Bruto finansu lizinga prasības kopā	244,173	121,613

13. OBLIGĀCIJAS UN CITI PARĀDA VĒRTSPAPĪRI AR FIKSĒTU IENĀKUMU (LVL)

	31.12.2000.	31.12.1999.
Valsts obligācijas un parādzīmes	12,648,497	11,290,865
Kreditīestāžu obligācijas	7,612,876	9,074,531
Privātuzņēmumu obligācijas	2,327,630	283,570
Obligācijas un citi parāda vērtspapīri ar fiksētu ienākumu kopā	22,589,003	20,648,966
Atskaitot uzkrājumus nedrošiem parādiem (skatīt 8. pielikumu)	-	(2,891,984)
Neto obligācijas un citi parāda vērtspapīri ar fiksētu ienākumu	22,589,003	17,756,982

Saskaņā ar Ukrainas Finanšu ministrijas 1998.gada 26.augustā pieņemto lēmumu Ukrainas valsts iekšējā aizņēmuma parādzīmju grīvnās (OVDP) turētājiem – nerezidentiem tika piedāvāts apmainīt šos vērtspapīrus (1.7 miljardu grīvnu apmērā) pret jaunām diskonta obligācijām ASV dolāros (KOVDP) ar dzēšanas termiņu 2000.gadā.

Nemot vērā 1998. gada 22. septembra atlikumus, Banka pieņēma šo piedāvājumu un apmainīja Ukrainas valsts iekšējā aizņēmuma parādzīmju grīvnās pret obligācijām ASV dolāros. Apmainīto valsts obligāciju bilances vērtība bija 46,788 tūkst. grīvnu (8,843 tūkst. latu). Šo apmainīto valsts obligāciju vērtība saskaņā ar Ukrainas Finanšu ministrijas aprēķiniem, kuros tika izmantotas iepriekš noteiktas diskonta likmes, bija 45,687 tūkst. grīvnu (8,635 tūkst. latu). Starpību Banka ir atspoguļojusi peļņas un zaudējumu aprēķinā par 1998. gadu kā zaudējumu no vērtspapīru pārvērtēšanas. Noteiktā vērtspapīru vērtība (atbilstoši Ukrainas Finanšu ministrijas aprēķinam) tika apmainīta pret obligācijām ASV dolāros (ar dzēšanas termiņu 2000.gada 22.septembrī) 16,042 tūkst. ASV dolāru (9,369 tūkst. latu) apmērā, izmantojot fiksētu Ukrainas grīvnas valūtas kursu pret ASV dolāru kā 2,848 pret 1. Peļņa no ārvalstu valūtas maiņas ir iegrāmatota peļņas un zaudējumu aprēķinā par 1998.gadu.

1999.gadā Banka pieņēma vēl vienu Ukrainas valdības piedāvājumu apmainīt bezkupona Ukrainas valsts obligācijas ASV dolāros pret Ukrainas valsts obligācijām Vācijas markās ar dzēšanas termiņu 2001.gada 26.februārī un 16% kupona likmi gadā. Pieņemot iepriekš minēto piedāvājumu, Banka apmainīja ASV dolāros denominētās obligācijas ar nominālvērtību 11,680 tūkst. dolāru

un papildu naudas iemaksu 1,314 tūkst. ASV dolāru apmērā pret Vācijas markās denominētām obligācijām ar nominālvērtību 19,410 tūkst. Vācijas marku. Apmainīto obligāciju Vācijas markās iegādes vērtība bija 18,309 tūkst. Vācijas marku (94% no to nominālvērtības). Saskaņā ar apmaiņas noteikumiem ASV dolāros denominēto obligāciju pieņemtā apmaiņas cena bija 75% no to nominālvērtības. Peļņa no starpības starp Ukrainas valsts obligāciju ASV dolāros veidēto iegādes vērtību un pieņemto apmaiņas cenu ir attiecināta uz Ukrainas valsts obligāciju Vācijas markās iegādes vērtību, to samazinot.

2000.gada 4.februārī Ukrainas valdība paziņoja par sava ārējā parāda pārstrukturēšanu, kuru pieņēma lielākā daļa kreditoru, kuriem tā tika piedāvāta.

Tā rezultātā Bankas vadība pārskatīja Ukrainas valsts obligāciju patiesās vērtības novērtējumu, pamatojoties uz pieejamajām pārstrukturēto Ukrainas valsts obligāciju kotācijām un pārstrukturēšanas nosacījumiem, un pieņēma retrospektīvu lēmumu par Vācijas markās un ASV dolāros denominēto Ukrainas valsts obligāciju novērtēšanu attiecīgi 60% un 58% apmērā no to nominālvērtības, kā rezultātā Banka izveidoja speciālos uzkrājumus 2,892 tūkst. latu apmērā un atspoguļoja tos peļņas un zaudējumu aprēķinā par 1999. gadu (skatīt 8.pielikumu). Tādējādi 1999.gada 31.decembrī ASV dolāros un Vācijas markās denominēto Ukrainas valsts obligāciju bilances vērtība bija attiecīgi 3,948 tūkst. un 3,498 tūkst. latu.

2000.gada 15.martā Ukrainas valsts obligācijas Vācijas markās ar sākotnējo termiņu 2001.gada 26.februārī tika apmainītas atbilstoši to nominālvērtībai pret eiro denominētām obligācijām ar atmaksas termiņu pa daļām līdz 2007.gadam un kupona likmi 10%. Bezkupona Ukrainas valsts obligācijas ASV dolāros ar sākotnējo termiņu 2000.gada 22.septembrī Banka apmainīja pret tajā pašā valūtā denominētajām obligācijām, piemērojot koeficientu 94.614% ar tādiem pašiem atmaksas nosacījumiem un kupona likmi 11%. Pēc apmaiņas eiro un ASV dolāros denominēto Ukrainas valsts obligāciju bilances vērtība bija attiecīgi 60% un 61.3% no nominālvērtības. Apmaiņas nosacījumi paredzēja arī veco obligāciju kuponu uzkrāšanu līdz 2000.gada 15.martam ar izmaksu obligāciju restrukturizācijas procesa beigās, kā rezultātā 2000.gada 18.aprīlī Banka saņēma uzkrāto kupona maksājumu.

2000.gada jūnijā Banka, izmantojot tirgus situāciju, veica visu eiro obligāciju apmaiņu pret ASV dolāru obligācijām, nepaliekot ieguldījumu apjomu

Bankas īpašumā esošās obligācijas ar fiksētu ienākumu pēc iegādes nolūka.

	31.12.2000.		31.12.1999.	
	Īstermiņa	Ilgtermiņa	Īstermiņa	Ilgtermiņa
Ukrainas valsts obligācijas	-	7,265,073	-	10,338,476
Itālijas valsts obligācijas	-	616,391	-	590,748
Slovēnijas valsts obligācijas	-	-	-	179,672
Latvijas valsts obligācijas	-	2,476,554	-	177,377
Krievijas valsts obligācijas	-	251,340	4,592	-
Turcijas valsts obligācijas	-	649,568	-	-
Dienvidāfrikas valsts obligācijas	608,534	303,590	-	-
Bulgārijas valsts obligācijas	-	477,447	-	-
OECD reģiona valstis reģistrētu kredītiestāžu obligācijas	-	7,323,099	-	9,074,531
Ne-OECD reģiona valstis reģistrētu kredītiestāžu obligācijas	-	289,777	-	-
OECD reģiona valstis reģistrētu privātuzņēmumu obligācijas	570,924	904,877	-	-
Ne-OECD reģiona valstis reģistrētu privātuzņēmumu obligācijas	-	851,829	-	283,570
Obligācijas un citi parāda vērtspapīri ar fiksētu ienākumu kopā	1,179,458	21,409,545	4,592	20,644,374
Atskaitot uzkrājumus nedrošiem parādiem (skatīt 8.pielik.)	-	-	-	(2,891,984)
Neto obligācijas un citi parāda vērtspapīri ar fiksētu ienākumu kopā	1,179,458	21,409,545	4,592	17,752,390

bilances vērtību, darījuma rezultātā saņemot 415 tūkst. latu lielu komisijas naudu.

Pārskata gada laikā Ukrainas valdība pierādīja spēju apkalpot savu ārējo parādu. 2000.gada 19.decembrī Starptautiskais valūtas fonds (SVF) apstiprināja Ukrainas paplašinātās finansēšanas programmas nosacījumu izpildi un atjaunoja Ukrainas tiesības aizņemties naudu no SVF. Situācijas uzlabošanās Ukrainas valsts ārējā parāda apkalpošanā atspoguļojās Ukrainas valsts obligāciju tirgus cenā, kas 2000.gada laikā pieauga. Bankas vadība izvērtējot situāciju pieņēma

lēmumu gada beigās samazināt speciālos uzkrājumus 784 tūkst. latu apmērā un iekļaut tos peļņas un zaudējumu aprēķinā. Tādējādi 2000.gada 31.decembrī ASV dolāros denominēto Ukrainas valsts obligāciju bilances vērtība bija 7,265 tūkst. latu jeb 68.72% no to nominalvērtības, kas nepārsniedza šo obligāciju tirgus vērtību gada beigās – 69.75%.

2000.gada 31.decembrī obligāciju un citu parāda vērtspapīru ar fiksētu ienākumu, izņemot Ukrainas valsts obligācijas, neamortizētā diskonta un prēmijas vērtība bija attiecīgi 275 tūkst. latu un 106 tūkst. latu.

Bankas ieguldījumi atzītās biržās kotētās un nekotētās obligācijās ar fiksētu ienākumu.

	31.12.2000.		31.12.1999.	
	Biržās kotētie	Biržās nekotētie	Biržās kotētie	Biržās nekotētie
OECD reģiona valstu emitenti:				
Itālijas valsts obligācijas	616,391	-	590,748	-
Turcijas valsts obligācijas	649,568	-	-	-
Kreditiestāžu obligācijas	7,323,099	-	9,074,531	-
Privātuzņēmumu obligācijas	1,475,801	-	283,570	-
Ne-OECD reģiona valstu emitenti:				
Ukrainas valsts obligācijas	7,265,073	-	5,366,564	4,971,912
Slovēnijas valsts obligācijas	-	-	179,672	-
Krievijas valsts obligācijas	251,340	-	-	4,592
Dienvīdāfrikas valsts obligācijas	912,124	-	-	-
Bulgārijas valsts obligācijas	477,447	-	-	-
Kreditiestāžu obligācijas	289,777	-	-	-
Privātuzņēmumu obligācijas	851,829	-	-	-
Latvijas valsts obligācijas	2,476,554	-	177,377	-
Obligācijas un citi parāda vērtspapīri ar fiksētu ienākumu kopā	22,589,003	-	15,672,462	4,976,504
Atskaitot uzkrājumus nedrošiem parādiem (skatīt 8. pielikumu)	-	-	(1,868,195)	(1,023,789)
Neto obligācijas un citi parāda vērtspapīri ar fiksētu ienākumu kopā	22,589,003	-	13,804,267	3,952,715

Biržās kotēto obligāciju un citu parāda vērtspapīru ar fiksētu ienākumu tirgus vērtība būtiski neatšķiras no to bilances vērtības. Līdz ar to biržās kotēto vērtspapīru ar fiksētu ienākumu tirgus vērtība nav atspoguļota.

14. AKCIJAS UN CITI VĒRTSPAPĪRI AR NEFIKSĒTU IENĀKUMU (LVL)

	31.12.2000.	31.12.1999.
Latvijas kredītiestāžu un uzņēmumu akcijas	8,585	9,998
Ārvalstu uzņēmumu akcijas	11,682	1,122,080
Akcijas un citi vērtspapīri ar nefiksētu ienākumu kopā	20,267	1,132,078

2000.gada aprīlī Banka uzsāka un līdz augustam pabeidza OECD reģiona valstu uzņēmumu akciju pārdošanu, paredzot nelabvēlīgas tirgus konjunktūras izmaiņas.

Ieguldījumi biržās kotētās akcijās ir veikti spekulatīvos nolūkos un tiek uzskaitīti to tirgus vērtībā. Biržās nekotētās akcijas ir iegādātas investīciju nolūkos un tiek uzskaitītas bilancē to iegādes vērtībā.

Ieguldījumi biržās kotētās un nekotētās akcijās un citos vērtspapīros ar nefiksētu ienākumu.

	31.12.2000.			31.12.1999.		
	Biržās kotētās	Biržās nekotētās	Kopā	Biržās kotētās	Biržās nekotētās	Kopā
OECD reģiona valstu uzņēmuma akcijas	-	11,682	11,682	847,580	12,015	859,595
Krievijas uzņēmumu akcijas	-	-	-	262,485	-	262,485
Latvijas kredītiestāžu akcijas	-	-	-	1,302	-	1,302
Latvijas uzņēmumu akcijas	8,585	-	8,585	8,696	-	8,696
Akcijas un citi vērtspapīri ar nefiksētu ienākumu kopā	8,585	11,682	20,267	1,120,063	12,015	1,132,078

15. LĪZDALĪBA RADNIECĪGO UN SAISTĪTO UZŅĒMUMU PAMATKAPITĀLĀ (LVL)

Bankas līdzdalība radniecīgo un saistīto uzņēmumu pamatkapitālā pārskata gada beigās.

Nosaukums	Uzņēmējdarbības veids	31.12.2000.		31.12.1999.	
		Iegādes vērtība	Kapitāla daļa (%)	Iegādes vērtība	Kapitāla daļa (%)
Līdzdalība radniecīgo uzņēmumu pamatkapitālā					
SIA "Veiksmen Elektroniks"	Tirdzniecība	51,100	98%	51,100	98%
SIA "Riventa"	Tirdzniecība	21,800	93%	21,800	93%
Līdzdalība radniecīgo uzņēmumu pamatkapitālā kopā		72,900	-	72,900	-
Atskaitot uzkrājumus nedrošiem parādiem (skatīt 8. pielikumu)					
		(72,900)	-	(72,900)	-
Neto līdzdalība radniecīgo uzņēmumu pamatkapitālā kopā					
		-	-	-	-
Līdzdalība saistīto uzņēmumu pamatkapitālā					
SIA "Banku Servisa Centrs"	Finansu starpniecība	-	-	93,834	24%
Līdzdalība saistīto uzņēmumu pamatkapitālā kopā		-	-	93,834	24%

Izmaiņas Bankas līdzdalības radniecīgo un saistīto uzņēmumu pamatkapitālā sākotnējā vērtībā pārskata gada laikā.

Līdzdalības iegādes vērtība	SIA "Veiksmen Elektroniks"	SIA "Riventa"	SIA "Banku servisa centrs"	Kopā
2000.gada 1.janvārī	51,100	21,800	93,834	166,734
Ieguldījumi pamatkapitālā	-	-	-	-
Līdzdalības pārdošana	-	-	93,834	93,834
2000.gada 31.decembrī	51,100	21,800	-	72,900

Pirms iegādes Banka abiem radniecīgajiem uzņēmumiem bija piešķirusi kreditus. 1998. gadā Banka iegādājās 55% SIA "Veiksmen Elektroniks" daļu un 52% SIA "Riventa" daļu, lai iegūtu kontroli pār aizņēmēju saimniecisko darbību.

Bankas vadība šos ieguldījumus uzskatīja par islaicīgiem, jo tie tika veikti vienīgi tāpēc, lai pēc piešķirto kredītu atmaksas tos pārdotu. Līdz ar to 1998. gada konsolidētie finansu pārskati netika sagatavoti.

Tomēr 1999.gadā abu minēto uzņēmumu finansiālais stāvoklis neuzlabojās tik lielā mērā, lai tie pilnībā varētu atmaksāt tiem piešķirtos kreditus, un pārskata gada beigās Banka nolēma iegādāties papildus daļas abos uzņēmumos, lai iegūtu pilnu kontroli pār to saimniecisko darbību, kā arī uzsākt to saimnieciskās darbības pārstrukturēšanu un līdz 2000.gada 1.maijam abus uzņēmumus pārdot. Līdz ar to 1999.gada konsolidētie finansu pārskati netika sagatavoti.

2000.gadā uzņēmumu SIA "Veiksmen Elektroniks" un SIA "Riventa" pārdošanu neizdevās realizēt, tāpēc tika uzsākta un līdz gada beigām panākta visu minēto uzņēmumu aktīvu izpārdošana. 2000.gada beigās Banka uzņēmumiem SIA "Veiksmen Elektroniks" un SIA "Riventa" izsniegtos kreditus

novērtēja kā zaudētus un izveidoja attiecīgus uzkrājumus. Bankas vadība pieņēma lēmumu 2001.gada sākumā uzsākt un gada laikā pabeigt abu uzņēmumu likvidāciju, tāpēc 2000.gada konsolidētie finansu pārskati netika sagatavoti.

16. PAMATLĪDZEKĻI UN NEMATERIĀLIE AKTĪVI (LVL)

	31.12.2000.	31.12.1999.
Zeme	108,006	117,760
Ēkas un īpašuma uzlabojumi	1,625,716	1,720,359
Nomātā īpašuma uzlabojumi	19,534	20,384
Transporta līdzekļi	152,303	182,803
Biroja aprīkojums		
EDA iekārtas	445,560	184,402
Pārējie pamatlīdzekļi	337,768	388,484
Avansa maksājumi par pamatlīdzekļiem	8,283	17,671
Kopā pamatlīdzekļi	2,697,170	2,631,863
Nemateriālie aktīvi	-	160
Pamatlīdzekļi un nemateriālie aktīvi to atlikušajā vērtībā kopā	2,697,170	2,632,023

Izmaiņas pamatlīdzekļos.

	Zeme	Ēkas un īpašuma uzlabojumi	Nomātā īpašuma uzlabojumi	Transporta līdzekļi	Biroja aprīkojums	Kopā pamatlīdzekļi, atskaitot avansa maksājumus
Sākotnējā vērtība						
2000. gada 1.janvārī	117,760	1,924,037	20,551	274,068	1,680,940	4,017,356
Gada laikā iegādāti	-	15,447	1,500	17,274	454,025	488,246
Gada laikā pārdoti un norakstīti	(9,754)	(21,850)	-	(4,565)	(71,000)	(107,169)
2000. gada 31. decembrī	108,006	1,917,634	22,051	286,777	2,063,965	4,398,433
Uzkrātais nolietojums						
2000. gada 1. janvārī	-	203,678	167	91,265	1,108,054	1,403,164
Gada laikā aprēķinātais nolietojums	-	89,916	2,350	47,424	242,785	382,475
Nolietojuma norakstīšana	-	(1,676)	-	(4,215)	(70,202)	(76,093)
2000.gada 31. decembrī	-	291,918	2,517	134,474	1,280,637	1,709,546
Atlikusī vērtība						
2000. gada 1. janvārī	117,760	1,720,359	20,384	182,803	572,886	2,614,192
2000. gada 31. decembrī	108,006	1,625,716	19,534	152,303	783,328	2,688,887
Nolietojuma likme (lineārā metode)	-	5%	10%	20%	10-33%	-

17. PĀRĒJIE AKTĪVI (LVL)

	31.12.2000.	31.12.1999.
Naudas līdzekļi brokeru sabiedrību kontos	47,988	153,102
PVN priekšnodoklis par finansu lizingu	39,483	20,025
Maksājumu karšu kliringa atlikumi	33,317	22,938
Citi īstermiņa aktīvi	82,244	29,063
Pārējie aktīvi kopā, neto	203,032	225,128

Lai veiktu darījumus ar vērtspapīriem, Banka ir atvērusi kontus divās OECD valstīs reģistrētās brokeru sabiedrībās. Caur vienu no tām 1999.gadā Banka veica arbitražas darījumus ar ASV uzņēmumu akcijām un naudas līdzekļi šajā kontā atspoguļoja galvenokārt nodrošinājumu Bankas saistībām par aizņemtām akcijām (skatīt 21. pielikumu).

2000.gadā, lai ierobežotu procentu risku obligācijām, kuras iegādātas uz nenoteiktu laiku, bija noslēgti biržā tirgoti nākotnes līgumi. Brokeru sabiedrības konta atlikums 2000.gada 31. decembrī veidojās no garantijas noguldījuma un brīvajiem naudas līdzekļiem.

18. NĀKAMO PERIODU IZDEVUMI UN UZKRĀTIE IENĒMUMI (LVL)

	31.12.2000.	31.12.1999.
Uzkrātie procentu ieņēmumi	573,188	1,147,540
Uzkrātie ieņēmumi no saistītā uzņēmuma līdzdalības pārdošanas	120,000	-
Nerealizētā peļņa no nepabeigtiem ārvalstu valūtas maiņas darījumiem	-	203,904
Nākamo periodu izdevumi	28,312	19,701
Pārējie uzkrātie ieņēmumi	1,729	6,449
Nākamo periodu izdevumi un uzkrātie ieņēmumi kopā	723,229	1,377,594
Atskaitot uzkrājumus nedrošiem parādiem (skatīt 8. pielikumu)	(5,873)	(1,862)
Neto nākamo periodu izdevumi un uzkrātie ieņēmumi kopā	717,356	1,375,732

1999.gada 31.decembrī uzkrātajos procentu ieņēmumos ietilpa uzkrātais kupons par Ukrainas valsts obligācijām Vācijas markās 788 tūkst. latu apmērā. Kupona maksājuma termiņš sākotnēji bija 2000.gada 26.februāris, tomēr saskaņā ar Ukrainas ārējā parāda pārstrukturēšanas nosacījumiem, kas tika pasludināta pēc pārskata gada beigām, kupona maksājuma termiņš tika pagarināts līdz 2000.gada aprīlim.

19. SAISTĪBAS PRET KREDĪTIESTĀDĒM (LVL)

Saistību pret kredītiestādēm sadalījums pēc to atmaksas termiņa.

	31.12.2000.	31.12.1999.
Uz pieprasījumu dzēšamās saistības	1,273,333	5,705,244
Drošības depozīti	742,956	503,829
Termiņsaistības	1,839,000	-
Saistības pret kredītiestādēm kopā	3,855,289	6,209,073

Visas saistības pret kredītiestādēm atspoguļo saistības pret ne-OECD reģiona valstīs reģistrētām kredītiestādēm.

2000.gada 31.decembrī Bankas saistības pret trijām kredītiestādēm veidoja 88% no visām Bankas saistībām pret kredītiestādēm.

20. NOGULDĪJUMI (LVL)

Noguldītāja veids	31.12.2000.	31.12.1999.
Privātuzņēmumi	52,527,203	40,400,898
Privātpersonas	16,338,783	12,978,568
Pašvaldības	399,613	279,989
Valsts uzņēmumi	116,849	106,988
Sabiedriskās un reliģiskās organizācijas	21,096	16,279
Centrālās valdības	16,928	31,118
Privātās finansu institūcijas	125	490
Noguldījumi kopā	69,420,597	53,814,330
Noguldītāja rezidences vieta	31.12.2000.	31.12.1999.
Rezidenti	4,220,089	2,572,936
Nerezidenti	65,200,508	51,241,394
Noguldījumi kopā	69,420,597	53,814,330

21. PĀRĒJĀS SAISTĪBAS (LVL)

	31.12.2000.	31.12.1999.
Nenoskaidrotās summas	176,716	96,989
Nauda ceļā	132,093	-
Uzņēmuma ienākuma nodoklis	47,353	-
Pārējās saistības	70,516	40,976
Saistības par aizņemtām akcijām	-	125,246
Pārējās saistības kopā	426,678	263,211

Saistības par aizņemtām akcijām attiecas uz ASV uzņēmumu akcijām (skatīt 17. pielikumu).

Nenoskaidrotās summas atspoguļo tos ienākošos naudas pārskaitījumus, par kuriem attiecīgajos maksājuma uzdevumos nav pietiekamas informācijas, lai Banka varētu šos pārskaitījumus ieskaitīt atbilstošajos klientu kontos.

22. NĀKAMO PERIODU IENĀKUMI UN UZKRĀTIE IZDEVUMI (LVL)

	31.12.2000.	31.12.1999.
Uzkrātie procentu maksājumi	226,664	192,809
Nerealizētie zaudējumi no nepabeigtiem ārvalstu valūtas maiņas darījumiem	179,784	-
Uzkrātie administratīvie un komisijas izdevumi	73,191	65,074
Nerealizētie zaudējumi no biržā tirgotiem nākotnes līgumiem	23,625	-
Nākamo periodu ienākumi un uzkrātie izdevumi kopā	503,264	257,883

23. UZKRĀJUMI SAISTĪBĀM UN MAKSĀJUMIEM (LVL)

	31.12.2000.	31.12.1999.
Atliktais nodoklis	103,000	-
Uzkrājumi darbinieku atvaļinājumu apmaksai	62,508	47,563
Maksājāmās dividendes	980	1,190
Uzkrājumi saistībām un maksājumiem kopā	166,488	48,753

24. ĀRPUSBILANCES POSTEŅI (LVL)

ļespējamās saistības	31.12.2000.	31.12.1999.
Akreditīvi	635,736	1,471,002
Galvojumi un garantijas	361,155	204,495
ļespējamās saistības kopā	996,891	1,675,497
Saistības pret klientiem		
Piešķirtie, bet vēl neizmaksātie kredīti	1,707,528	936,188
Neizmantotās kredītlīnijas	1,203,980	1,030,445
Saistības pret klientiem kopā	2,911,508	1,966,633
ļespējamās saistības un saistības pret klientiem kopā	3,908,399	3,642,130

Neizmaksātie kredīti ietver arī maksājumu karšu neizmantotos limitus 1,301,018 LVL.

Saistību un iespējamo saistību posteņu analīze pēc darījumu partneru rezidences vietas.

ļespējamās saistības	OECD reģiona valstis		Citas ne-OECD valstis	Kopā 31.12.2000.
	Latvija			
Akreditīvi	145,374	341,759	148,603	635,736
Galvojumi un garantijas	138,038	169,479	53,638	361,155
ļespējamās saistības kopā	283,412	511,238	202,241	996,891

Saistības pret klientiem

Piešķirtie, bet vēl neizmaksātie kredīti	552,692	632,597	522,239	1,707,528
Neizmantotās kredītlīnijas	-	1,203,980	-	1,203,980
Saistības pret klientiem kopā	552,692	1,836,577	522,239	2,911,508
ļespējamās saistības un saistības pret klientiem kopā	836,104	2,347,815	724,480	3,908,399

Ārvalstu valūtas maiņas darījumu analīze pēc darījumu partneru rezidences vietas.

Ārvalstu valūtas maiņas darījumi	OECD reģiona valstis		Citas ne-OECD valstis	Kopā 31.12.2000.
	Latvija			
No spot darījumiem izrietošās prasības	214,583	555,190	1,026,075	1,795,848
No spot darījumiem izrietošās saistības	(215,168)	(554,480)	(1,024,569)	(1,794,217)
No mijmaiņas darījumiem izrietošās prasības	3,128,326	-	-	3,128,326
No mijmaiņas darījumiem izrietošās saistības	(3,306,244)	-	-	(3,306,244)
No nākotnes valūtas maiņas līgumiem izrietošās prasības	645,332	-	1,165	646,497
No nākotnes valūtas maiņas līgumiem izrietošās saistības	(644,658)	-	(1,164)	(645,822)
Neto ārvalstu valūtas maiņas darījumi	(177,829)	710	1,507	(175,612)

Biržā tirgoti nākotnes līgumu darījumu partneri ir OECD reģiona rezidenti.

25. AKTĪVI UN PASĪVI PĀRVALDĪŠANĀ (LVL)

Aktīvi, kurus Banka pārvalda savu klientu uzdevumā.

	31.12.2000.	31.12.1999.
Ukrainas valsts obligācijas	139,559	209,841
Krievijas valsts obligācijas	-	19,703
Naudas līdzekļi	234	389
Aktīvi pārvaldīšanā kopā	139,793	229,933

1999.gadā Latvijas Banka pieņēma lēmumu neatļaut Bankai slēgt jaunus vai pagarināt jau esošos līgumus par aktīvu pārvaldīšanu klientu uzdevumā.

Bankas lielākie akcionāri, kuri kontrolē 10 un vairāk procentu no Bankas apmaksātā pamatkapitāla.

	31.12.2000.		31.12.1999.	
	Apmaksātais pamatkapitāls	% no visa apmaksātā pamatkapitāla	Apmaksātais pamatkapitāls	% no visa apmaksātā pamatkapitāla
SIA "H.E.C. Konsultants"	524,500	10.49	524,500	10.49
Ernests Bernis	1,649,900	33.00	1,589,900	31.80
Oļegs Fiļs	999,700	19.99	699,300	13.99
Aleksandrs Bergmanis	566,600	11.33	565,500	11.31
Kopā	3,740,700	74.81	3,379,200	67.59

26. KAPITĀLS UN REZERVES

2000. gada 31. decembrī Bankas reģistrētais un apmaksātais pamatkapitāls bija 5,000,000 (5,000,000) latu apmērā. Bankas pamatkapitālu veido tikai parastās akcijas. Vienas akcijas nominālvērtība ir 50 (50) latu.

2000. gada 31. decembrī Bankai bija 168 (175) akcionāri, tajā skaitā 35 (36) juri- diskās un 133 (139) fiziskās personas, ar kopējo akciju skaitu 100,000, ieskaitot 60 valdes locekļu un 1,600 SIA "H.E.C.Konsultants" akcijas bez balsstiesībām.

Bankas valdes locekļiem tiešā veidā pieder 37.72% (57.1%) no Bankas pamatkapitāla un padomes locekļiem – 34.85% (5.64%) no Bankas pamatkapitāla.

27. VALŪTU ANALĪZE (LVL TŪKST.)

Bankas 2000.gada 31.decembra aktīvi, saistības, kapitāls un rezerves pa valūtām.

Aktīvi	LVL	USD	EUR	RUB	Citas valūtas	Kopā
Kase un prasības pret Latvijas Banku	3,989	1,092	133	-	33	5,247
Prasības pret kredītiestādēm	504	24,891	2,072	5,654	1,428	34,549
Kredīti	2,620	13,905	1,718	-	-	18,243
Obligācijas un citi parāda vērtspapīri ar fiksētu ienākumu	2,160	18,688	1,741	-	-	22,589
Akcijas un citi vērtspapīri ar nefiksētu ienākumu	8	-	12	-	-	20
Pamatlīdzekļi	2,695	2	-	-	-	2,697
Pārējie aktīvi	81	114	-	-	7	202
Nākamo periodu izdevumi un uzkrātie ieņēmumi	216	446	48	-	7	717
Aktīvi kopā	12,273	59,138	5,724	5,654	1,475	84,264

Saistības

Saistības pret kredītiestādēm	62	3,515	31	219	28	3,855
Noguldījumi	2,171	57,197	3,435	5,719	899	69,421
Pārējās saistības	107	125	70	40	84	426
Nākamo periodu ieņēmumi un uzkrātie izdevumi	239	236	21	1	6	503
Uzkrājumi saistībām un maksājumiem	166	-	-	-	-	166
Saistības kopā	2,745	61,073	3,557	5,979	1,017	74,371
Kapitāls un rezerves	9,893	-	-	-	-	9,893
Pasīvi kopā	12,638	61,073	3,557	5,979	1,017	84,264
Neto garā/ (īsā) bilances pozīcija	(365)	(1,935)	2,167	(325)	458	-
Ārpusbilances prasības/(saistības)	62	2,034	(2,169)	-	(102)	-
Neto atklātā garā/(īsā) valūtas pozīcija	(303)	99	(2)	(325)	356	-
Procentos no pašu kapitāla (%)	3.06	1.00	(0.02)	(3.29)	3.60	-

Banku likumdošana Latvijā paredz, ka atsevišķas ārvalstu valūtas atklātā pozīcija nedrīkst pārsniegt 10% no Bankas pašu kapitāla un kopējā ārvalstu valūtu atklātā pozīcija nedrīkst pārsniegt 20% no pašu kapitāla.

2000.gada 31.decembrī Banka bija ievērojusi minētās Latvijas Bankas prasības.

28. AKTĪVU, SAISTĪBU UN ĀRPUSBILANCES POSTEŅU TERMIŅSTRUKTŪRA (LVL TŪKST.)

Nākamā tabula atspoguļo Bankas aktīvu, pasīvu un ārpusbilances posteņu termiņstruktūru.

Aktīvi	Termiņš nokavēts	Uz piepra- sījumu	Līdz 1 mēn.	1 - 3 mēn.	3 - 6 mēn.	6 - 12 mēn.	1 - 5 gadi	Vairāk kā 5 gadi	Bez termiņa	Kopā
Kase un prasības pret Latvijas Banku	-	5,247	-	-	-	-	-	-	-	5,247
Prasības pret kredītiestādēm	-	23,314	9,877	162	551	-	-	-	645	34,549
Kredīti	30	421	384	1,679	1,484	3,727	8,804	1,714	-	18,243
Obligācijas un citi parāda vērtspapīri ar fiksētu ienākumu	-	-	-	-	920	2,139	8,836	10,694	-	22,589
Akcijas un citi vērtspapīri ar nefiksētu ienākumu	-	-	-	-	-	-	-	-	20	20
Pamatlīdzekļi	-	-	-	-	-	-	-	-	2,697	2,697
Nākamo periodu izdevumi un uzkrātie ieņēmumi	5	234	206	114	129	29	-	-	-	717
Pārējie aktīvi	-	81	-	-	-	-	-	-	121	202
Aktīvi kopā	35	29,297	10,467	1,955	3,084	5,895	17,640	12,408	3,483	84,264
Pasīvi										
Saistības pret kredītiestādēm	-	1,272	1,840	123	-	620	-	-	-	3,855
Noguldījumi	-	56,596	5,253	1,864	1,825	2,724	1,159	-	-	69,421
Nauda ceļā	-	132	-	-	-	-	-	-	-	132
Pārējās saistības	-	294	-	-	-	-	-	-	-	294
Nākamo periodu ieņēmumi un uzkrātie izdevumi	-	440	60	3	-	-	-	-	-	503
Uzkrājumi saistībām un maksājumiem	-	-	-	-	-	-	-	-	166	166
Kapitāls un rezerves	-	-	-	-	-	-	-	-	9,893	9,893
Pasīvi kopā	-	58,734	7,153	1,990	1,825	3,344	1,159	-	10,059	84,264
Ārpusbilances posteņi										
Akreditīvi	-	6	313	238	79	-	-	-	-	636
Izsniegtās garantijas	-	86	116	13	122	-	24	-	-	361
Piešķirtie, bet vēl neizmaksātie kredīti	-	1,707	-	-	-	-	-	-	-	1,707
Neizmantotās kredītlīnijas	-	1,204	-	-	-	-	-	-	-	1,204
Ārpusbilances posteņi kopā	-	3,003	429	251	201	-	24	-	-	3,908

Aktīvu, pasīvu un ārpusbilances posteņu termiņstruktūra tiek veidota, pamatojoties uz atlikušo periodu no bilances datuma līdz:

- aktīvu atmaksas vai pārdošanas datumam;
- saistību dzēšanas datumam;
- ārpusbilances posteņos atspoguļoto darījumu līgumu termiņa beigu datumam.

Kredītiestādes aktīvu, pasīvu un ārpusbilances posteņu termiņstruktūra tiek novērtēta, aprēķinot likviditātes neto pozīciju kā starpību starp aktīviem, pasīviem un ārpusbilances posteņiem katrā termiņu grupā un kopējo likviditātes pozīciju kā starpību starp aktīviem, pasīviem un ārpusbilances posteņiem augošā termiņu secībā. Aktīvu un pasīvu, kā arī ārpusbilances posteņu termiņu attiecība ir saistīta ar likviditātes risku un norāda, cik lielā apmērā būtu nepieciešami naudas līdzekļi, lai izpildītu esošās saistības.

Tiem aktīviem, kuriem ir izveidoti speciālie uzkrājumi nedrošiem parādiem, atlikumi ir uzrādīti atlikušajā vērtībā. Atbilstoši Latvijas Bankas prasībām, aktīvi ar augstu likviditāti (kase un prasības pret Latvijas Banku, prasības pret kredītiestādēm un vērtspapīri ar augstu likviditāti) nedrīkst būt mazāki par 30% no īstermiņa saistībām. 2000.gada 31.decembrī Bankas likviditātes rādītājs bija 78% (77%) .

29. AKTĪVU UN SAISTĪBU PROCENTU LIKMJU IZMAIŅU TERMIŅANALĪZE

Lielākajai daļai Bankas aktīvu un saistību, par ko tiek saņemti vai maksāti procenti, ir nemainīgas procentu likmes, kas var tikt mainītas, iestājoties atmaksas vai dzēšanas termiņam, kā atspoguļots 28.pielikumā.

Tomēr, lai mazinātu procentu likmju risku, 2000.gadā Banka ir noteikusi mainīgu bāzes procentu likmi visiem no jauna izsniegtajiem ilgtermiņa (viens gads un vairāk) kredītiem, kas pārsniedz 5 tūkst. latu, 30 tūkst. ASV dolāru vai 10 tūkst. euro. Mainīgo bāzes procentu likmi Banka pārskata divas reizes gadā. 2000.gada 31.decembrī izsniegto kredītu ar mainīgu bāzes procentu likmi atlikums bija 7,596 tūkst. latu. Pārskata gada beigās Bankai bija arī kredītiestāžu un privāto uzņēmumu obligācijas ar mainīgu procenta likmi un to bilances vērtība bija 5,504 tūkst. latu.

30. DARĪJUMI AR SAISTĪTĀM PERSONĀM (LVL TŪKST.)

Par saistītām personām tiek uzskatīti akcionāri, kuri var būtiski ietekmēt Bankas darbību: padomes un valdes locekļi, vadošie darbinieki, viņu tuvi radnieki, kā arī viņu kontrolē esošās uzņēmējiesabiedrības un Bankas radniecīgie un saistītie uzņēmumi.

Saistītām personām	31.12.2000.	31.12.1999.
izsniegtie kredīti		
Vadībai	251	5
Saistītām juridiskām personām	416	370
Citām saistītām fiziskām personām	25	4
Kredīti saistītām personām kopā	692	379
Piešķirtie, bet vēl neizmaksātie kredīti	36	-
Atskaitot uzkrājumus nedrošiem parādiem	314	-
Kredīti un piešķirtie, bet vēl neizmaksātie kredīti kopā, neto	414	379
Procentos no pašu kapitāla (skatīt 31. pielikumu), %	4.18	8.30

2000.gada 31.decembrī Banka bija izveidojusi speciālos uzkrājumus 310 tūkst. latu apmērā saistītām juridiskām personām un 4 tūkst. latu – saistītām fiziskām personām izsniegtajiem kredītiem.

2000.gada 31.decembrī saistītām personām izsniegto kredītu nosacījumi.

Saistītām personām izsniegtie kredīti, atskaitot uzkrājumus	Summa	Nosacījumi
Vadībai	251	10,5%
Saistītām juridiskām personām	106	2% - 11%
Citām saistītām fiziskām personām	21	10%
Piešķirtie, bet vēl neizmaksātie kredīti	36	12%
Kredīti un piešķirtie, bet vēl neizmaksātie kredīti kopā	414	

Banka saistītām personām ir izsniegusi arī garantijas par American Express kredītkartēm 12,260 latu apmērā. Šīs garantijas ir nodrošinātas ar drošības depozītiem.

Visiem no saistītām personām piesaistītiem noguldījumiem procenti tiek maksāti atbilstoši Bankas piedāvātajai standarta procentu likmei. 2000.gada 31.decembrī saistīto personu noguldījumi Bankā bija 72,286 latu.

31. KAPITĀLA PIETIEKAMĪBA (LVL TŪKST.)

Latvijas Bankas norādījumi kapitāla pietiekamības rādītāja aprēķināšanai nedaudz atšķiras no Bāzeles Komitejas vadlinijām.

Apraksts	Pēc Bāzeles komitejas vadlinijām	Pēc Latvijas Bankas prasībām
Pašu kapitāla pirmā līmeņa elementi		
- apmaksātais pamatkapitāls	5,000	5,000
- akciju emisijas uzcenojums	255	255
- rezerves kapitāls	1,002	1,002
- pārskata gada peļņa	5,331	5,331
- iepriekšējo gadu zaudējumi	(1,695)	(1,695)
Pašu kapitāla pirmā līmeņa elementi kopā	9,893	9,893
Papildus pašu kapitāla otrā līmeņa elementi		
- vispārējie uzkrājumi, kas nedrīkst pārsniegt 1.25% no riska svērtu aktīvu kopējās vērtības	329	-
Pašu kapitāls kopā	10,222	9,893
Aktīvi un ārpusbilances posteņi atbilstoši nosacītajai riska pakāpei	47,811	43,785
Kreditriskā kapitāla prasība	3,825	4,379
Ārvalstu valūtas riska kapitāla prasība	58	53
Kapitāla pietiekamības rādītājs (%)	21.06%	22.32%
Minimālais kapitāla pietiekamības rādītājs (%)	8%	10%

32. NAUDA UN TĀS EKVIVALENTI (LVL)

	31.12.2000.	31.12.1999.
Kase un prasības pret Latvijas Banku	5,246,593	5,914,723
Prasības pret kredītiestādēm	33,480,182	25,707,263
Saistības pret kredītiestādēm	(3,234,934)	(5,705,244)
Nauda un tās ekvivalenti kopā	35,491,841	25,916,742

NEATKARĪGO REVIDENTU ATZINUMS

**Deloitte
& Touche**

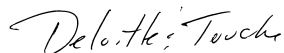
A/s "Aizkraukles banka" akcionāriem:

Mēs esam veikuši a/s "Aizkraukles banka" ("Banka") klāt pievienotās 2000. gada 31. decembra bilances un ar to saistītā peļņas un zaudējumu aprēķina, pašu kapitāla izmaiņu un naudas plūsmu pārskata par gadu, kas noslēdzās 2000. gada 31. decembrī, revīziju. Par šiem finansu pārskatiem ir atbildīga Bankas vadība. Mēs esam atbildīgi par atzinuma sniegšanu par šiem finansu pārskatiem, balstoties uz mūsu veikto revīziju. Finansu pārskatus par gadu, kas noslēdzās 1999. gada 31. decembrī revidēja citi revidenti, kuru 2000. gada 21. martā izdots atzinums sniedz revidentu atzinumu bez piezīmēm par šiem finansu pārskatiem.

Mēs veicām revīziju saskaņā ar Starptautiskajiem revīzijas standartiem. Šie standarti nosaka, ka mums ir jāplāno un jāveic revīzija, lai gūtu pietiekamu pārlicību, ka finansu pārskatos nav būtisku neatbilstību. Revīzija ietver finansu pārskatos uzrādīto summu un skaidrojumu pamatojumu pārbaudi pēc izvēles principa. Revīzija arī ietver finansu pārskatu sagatavošanai lietoto grāmatvedības principu un būtisku vadības pieņēmumu novērtējumu, kā arī kopējo finansu pārskatu izklāsta formas izvērtējumu. Mēs uzskatām, ka mūsu veiktā revīzija dod pietiekamu pamatu mūsu atzinumam.

Pēc mūsu domām, finansu pārskati sniedz patiesu un skaidru priekšstatu par Bankas finansiālo stāvokli uz 2000. gada 31. decembrī, un tās darbības rezultātiem un naudas plūsmu par gadu, kas noslēdzās 2000. gada 31. decembrī, saskaņā ar Starptautiskajiem grāmatvedības standartiem.

Deloitte & Touche



Rīga, Latvija
2001. gada 9. februārī

Aizkraukles banka

Elizabetes iela 23, Rīga, LV-1010, Latvija
Tālr.: +371 7775222; Klienta līnijas tālr. +371 7775555
Fakss: +371 7775200; S.W.I.F.T.: AIZK LV 22
Reuter Dealing: AIZX; Reuter Source: AIZB
Telekss: 161171 AIZKR LV; Sprint mail: AIZKR.BANK/DUNSOFT
E-pasts: bank@ab.lv; www.ab.lv

Hipotēku kredītu centrs

Antonijas iela 11, Rīga, LV-1010, Latvija
Tālr.: +371 7812080
Fakss: +371 7812081

Norēķinu centrs "Imanta"

Bulļu iela 43/45, Rīga, LV-1067, Latvija
Tālr./fakss: +371 7810300

Norēķinu centrs "Motors"

Krasta iela 40, Rīga, LV-1003, Latvija
Tālr. +371 7812646
Fakss: +371 7812647

Aizkraukles filiāle

Skolas iela 8, Aizkraukle, LV- 5100, Latvija
Tālr. +371 5122742
Fakss: +371 5181322

Jēkabpils filiāle

Rīgas iela 115, Jēkabpils, LV- 5202, Latvija
Tālr./fakss: +371 5281305