



Atvērtais ieguldījumu fonds  
ABLV Emerging Markets Bond Fund

Apakšfonds  
ABLV Emerging Markets EUR Bond Fund

pārskats par 2014. gadu

un neatkarīgu revidentu ziņojums

## Saturs

Informācija par ieguldījumu fondu	3
Ieguldījumu pārvaldes sabiedrības ziņojums	4
Paziņojums par ieguldījumu pārvaldes sabiedrības valdes atbildību	5
Turētājbankas ziņojums	6
Finanšu pārskati:	
Aktīvu un saistību pārskats	7
Ienākumu un izdevumu pārskats	8
Neto aktīvu kustības pārskats	9
Naudas plūsmas pārskats	10
Pielikumi	11
Neatkarīgu revidentu ziņojums	25

## Informācija par ieguldījumu fondu

Fonda nosaukums:	ABLV Emerging Markets Bond Fund
Fonda veids:	Atvērtais ieguldījumu fonds ar apakšfondiem
Apakšfonda nosaukums:	ABLV Emerging Markets EUR Bond Fund
Fonda tips:	Obligāciju fonds
Apakšfonda reģistrācijas datums:	11.07.2007.
Fonda reģistrācijas numurs:	06.03.05.263/32
Ieguldījumu pārvaldes sabiedrības nosaukums:	ABLV Asset Management, IPAS
Ieguldījumu pārvaldes sabiedrības juridiskā adrese:	Elizabetes iela 23, Rīga, LV-1010
Ieguldījumu pārvaldes sabiedrības reģistrācijas numurs:	40003814724
Licences numurs ieguldījumu pārvaldes sabiedrības darbībai:	06.03.07.263/204
Licence izsniegta:	04.08.2006.
Apakšfonda līdzekļu turētājbankas nosaukums:	ABLV Bank, AS
Apakšfonda līdzekļu turētājbankas juridiskā adrese:	Elizabetes iela 23, Rīga, LV-1010
Apakšfonda līdzekļu turētājbankas reģistrācijas numurs:	50003149401
Ieguldījumu pārvaldes sabiedrības padomes locekļu, valdes locekļu un fonda pārvaldnieka vārds, uzvārds, ieņemamais amats:	Ieguldījumu pārvaldes akciju sabiedrības padome: Padomes priekšsēdētājs - Ernests Bernis Padomes priekšsēdētāja vietnieks - Māris Kannenieks Padomes loceklis - Vadims Reinfelds
	Ieguldījumu pārvaldes akciju sabiedrības valde: Valdes priekšsēdētājs - Leonīds Kijs Valdes priekšsēdētāja vietnieks - Jevgenijs Gžibovskis Valdes loceklis - Sergejs Gačenko
	Fonda pārvaldnieks - Jevgenijs Gžibovskis
Fonda pārvaldnieka pienākumi:	Fonda pārvaldnieks rīkojas ar fonda mantu saskaņā ar sabiedrības statūtiem un fonda pārvaldes nolikumu. Fonda pārvaldnieks drīkst strādāt tikai vienā ieguldījumu pārvaldes sabiedrībā un pārvaldīt vairākus vienas ieguldījumu pārvaldes sabiedrības pārvaldē esošus fondus.

## Ieguldījumu pārvaldes sabiedrības ziņojums

2007. gada 23. martā tika reģistrēts atvērtais ieguldījumu fonds ABLV Emerging Markets Bond Fund, kas 2007. gada 11. jūlijā tika reorganizēts kā fonds ar diviem apakšfondiem – USD un EUR valūtās. Apakšfonds ABLV Emerging Markets EUR Bond Fund (turpmāk tekstā – apakšfonds) ir obligāciju fonds ar ieguldījumu valūtu eiro.

ABLV Asset Management, IPAS (27.05.2011. Uzņēmumu reģistrā reģistrēts jaunais ABLV Asset Management, IPAS, nosaukums, turpmāk tekstā – sabiedrība) ir reģistrēta LR Uzņēmumu reģistrā 2006. gada 4. augustā ar Nr. 40003814724, ar licences Nr. 06.03.07.263/204 ieguldījumu pārvaldes sabiedrības darbībai, un atrodas Rīgā, Elizabetes ielā 23.

Apakšfonda ieguldīšanas mērķis ir panākt kapitāla pieaugumu ilgtermiņā. Mērķa realizācijai, līdzekļi tiek ieguldīti attīstības valstu centrālo banku, valsts un pašvaldību emitētos vai garantētos parāda vērtspapīros vai naudas tirgus instrumentos, kā arī kredītiestāžu vai komercsabiedrību emitētos vai garantētos parāda vērtspapīros vai naudas tirgus instrumentos, ja šīs kredītiestādes vai komercsabiedrības kapitālā attīstības valsts daļība pārsniedz 50%.

Apakšfonda ieguldījumu portfelis ir diversificēts starp ieguldījumiem dažādās valstīs, tādējādi nodrošinot lielāku ieguldījumu drošību un aizsardzību pret apakšfonda aktīvu vērtības svārstībām un saistību neizpildes risku.

2014. gads ir apakšfonda ABLV Emerging Markets EUR Bond Fund astotais darbības gads. 2014. gada decembra beigās apakšfonda neto aktīvi bija EUR 16 174 905, gada ienesīgums bija 1.83%, savukārt, apakšfonda ieguldījumu vidējais termiņš līdz dzēšanai bija 5.3 gadi, vidēji svērtais reitings bija BB+, un ienesīgums līdz dzēšanai bija 3.97%.

Izvērtējot 2014. gada rezultātus, varam secināt, ka attīstības valstu valsts obligāciju tirgū, kas nominētas eiro valūtā, vislielāko ietekmi izrādīja Eiropas Centrālās bankas (ECB) politika, kas vērsta uz Eiropas ekonomikas veicināšanu. ECB oficiālās personas regulāri ziņoja par zemu procentu likmju saglabāšanas nepieciešamību ekonomikas atveseļošanas nolūkā. Turklāt ECB vadītāji uzsvēra, ka ir gatavi izmantot jaunus stimulējošus monetāras politikas instrumentus, kurus sāka jau īstenot gada vidū. Šāds ziņu fons izraisīja Vācijas valsts ilgtermiņa obligāciju ienesīguma likmes samazināšanos un nodrošināja augstu pieprasījumu pēc obligācijām, kas nominētas EUR, kas, savukārt radīja stabilu cenu pieaugumu un riska prēmiju samazināšanu, pirmām kārtām, valsts obligāciju ar augstu investīciju reitingu (High Grade) segmentā. Obligāciju ar augstu ienesīgumu (High Yield) segments parādīja atpaliekošu dinamiku ģeopolitiskās spriedzes dēļ saistībā ar Krievijas-Ukrainas konfliktu, kā arī to ietekmēja būtisks cenu samazinājums energoresursu tirgū, kas atstāja iespaidu uz naftas eksportētājvalstu obligāciju cenām.

Minimālā ieguldāmā līdzekļu summa apakšfondā – EUR 1,000.

Sabiedrība pastāvīgi analizē esošo politisko un ekonomisko situāciju, kā arī veic salīdzinošo un tehnisko analīzi, dažādu makroekonomisko rādītāju analīzi, kā arī pasaules vadošo brokeru un analītisko kompāniju ieteikumu apkopojošu analīzi par dažādiem finanšu tirgiem.

Lai regulāri informētu ABLV Asset Management, IPAS, esošos klientus un potenciālos ieguldītājus par situāciju pasaules finanšu tirgos, ABLV Bank, AS, mājas lapā [www.ablv.com](http://www.ablv.com) publicē galvenā analītiķa ikmēneša makroekonomiskās situācijas detalizētu analīzi, kā arī fonda pārvaldnieka ikmēneša komentāru un vērtējumu par situāciju tirgos, apakšfonda darbības rezultātiem un fonda pārvaldnieka veikto darbību.

Lai nodrošinātu diversifikāciju un mazinātu riskus, sabiedrība nepārtraukti pievērš lielu uzmanību risku pārvaldes jautājumiem. Sabiedrībā ir izveidota Investīciju stratēģijas komiteja, kas nosaka sabiedrības ieguldījumu stratēģiju, riskus ierobežojošos limitus un finanšu tirgus, kur tiek veiktas operācijas ar finanšu instrumentiem. Investīciju stratēģijas komitejas locekļi ir ABLV Bank, AS, un sabiedrības vadošie finanšu tirgus speciālisti.

Sabiedrība arī turpmāk centīsies maksimāli efektīvi pārvaldīt apakšfonda līdzekļus, lai 2015. gadā palielinātu apakšfonda ieguldītāju skaitu un neto aktīvus.

ABLV Asset Management, IPAS, vadība izsaka pateicību mūsu klientiem par izrādīto uzticību un veiksmīgo sadarbību

ABLV Asset Management, IPAS  
Valdes priekšsēdētājs

Leonīds Kijs

Rīgā, 2015. gada 14. aprīlī

ABLV Asset Management, IPAS  
Fonda pārvaldnieks

Jevgenijs Gžibovskis

## Paziņojums par ieguldījumu pārvaldes sabiedrības valdes atbildību

Ieguldījumu pārvaldes sabiedrības valde ir atbildīga par ieguldījumu fonda ABLV Emerging Markets Bond Fund apakšfonda ABLV Emerging Markets EUR Bond Fund finanšu pārskatu sagatavošanu.


Finanšu pārskati, kas atspoguļoti no 7. līdz 24. lappusei, ir sagatavoti, pamatojoties uz attaisnojuma dokumentiem, un sniedz patiesu priekšstatu par apakšfonda finansiālo stāvokli 2014. gada 31. decembrī un 2013. gada 31. decembrī, kā arī par 2014. gada un 2013. gada apakšfonda darbības rezultātiem.

Iepriekšminētie finanšu pārskati ir sagatavoti saskaņā ar Latvijas Republikas likumiem un Finanšu un kapitāla tirgus komisijas ieguldījumu pārvaldes sabiedrību pārskatu sagatavošanas normatīvajiem noteikumiem un ieguldījumu fonda un atvērtā alternatīvo ieguldījumu fonda gada pārskata, konsolidētā gada pārskata un pusgada pārskata sagatavošanas normatīvajiem noteikumiem, atbilstoši Eiropas Savienības apstiprinātajiem Starptautiskajiem finanšu pārskatu sagatavošanas standartiem, pamatojoties uz uzņēmējdarbības turpināšanas principu. Pārskata periodā ir konsekventi izmantotas atbilstošas uzskaites metodes. Finanšu pārskatu sagatavošanas gaitā vadības pieņemtie lēmumi un izdarītie novērtējumi ir bijuši piesardzīgi un pamatoti.

Ieguldījumu pārvaldes sabiedrības valde ir atbildīga par atbilstošas uzskaites sistēmas nodrošināšanu, apakšfonda aktīvu saglabāšanu, kā arī krāpšanas un citu negodīgu darbību atklāšanu un novēršanu. Valde arī ir atbildīga par Latvijas Republikas ieguldījumu pārvaldes sabiedrību likuma, FKTK noteikumu un citu LR likumdošanas prasību izpildi.

ABLV Asset Management, IPAS  
Valdes priekšsēdētājs

**Leonīds Kijs**



Rīgā, 2015. gada 14. aprīlī

## Turētājbankas ziņojums

Atvērtā ieguldījumu fonda ABLV Emerging Markets Bond Fund  
Apakšfonda ABLV Emerging Markets EUR Bond Fund  
leguldītājiem

Ar šo ABLV Bank, AS, kas reģistrēta LR Uzņēmumu reģistrā 1993. gada 17. septembrī ar Nr. 50003149401 un atrodas Rīgā, Elizabetes ielā 23, apliecina, ka:

Saskaņā ar Latvijas Republikas leguldījumu pārvaldes sabiedrību likumu, FKTK noteikumiem, citām LR likumdošanas prasībām un turētājbankas līgumu, kas noslēgts 2007. gada 2. martā, ABLV Bank, AS (turpmāk tekstā – turētājbanka) pilda turētājbankas funkcijas ABLV Asset Management, IPAS, dibinātajam apakšfondam ABLV Emerging Markets EUR Bond Fund.

Turētājbanka ir atbildīga par uz turētājbankām attiecināmu LR likumdošanas prasību un turētājbankas līguma izpildi.

Galvenie turētājbankas pienākumi ir šādi:

- glabāt kontā esošu apakšfonda mantu, ievērojot turētājbankas līguma noteikumus;
- apkalpot apakšfonda kontu un izpildīt sabiedrības rīkojumus attiecībā uz kontā esošo apakšfonda mantu saskaņā ar turētājbankas līgumu;
- kontrolēt, lai apakšfonda ieguldījumu apliecību emisija, pārdošana un atpakaļpirkšana, apakšfonda daļu vērtības aprēķins tiek veikts atbilstoši tiesību aktos, fonda prospektā un fonda pārvaldes nolikumā noteiktajai kārtībai;
- turētājbankas līguma spēkā stāšanās dienā iesniegt sabiedrībai turētājbankas pilnvaroto personu sarakstu rīkojumu pieņemšanai;
- nodrošināt citu tiesību aktos noteikto turētājbankas pienākumu izpildi.

leguldījumu apliecību emisija, pārdošana un atpakaļpirkšana tiek veikta atbilstoši leguldījumu pārvaldes sabiedrību likuma, fonda prospekta un fonda pārvaldes nolikuma prasībām.

Apakšfonda mantas glabāšana tiek veikta atbilstoši leguldījumu pārvaldes sabiedrību likumam un turētājbankas līguma prasībām.

Apakšfonda neto aktīvu vērtības aprēķināšana tiek veikta atbilstoši leguldījumu pārvaldes sabiedrību likuma, FKTK noteikumu, fonda prospekta un fonda pārvaldes nolikuma prasībām.

Sabiedrības rīkojumi, kā arī veiktie darījumi ar atvērtā ieguldījumu fonda ABLV Emerging Markets Bond Fund apakšfonda ABLV Emerging Markets EUR Bond Fund mantu notiek saskaņā ar leguldījumu pārvaldes sabiedrību likuma, fonda prospekta, fonda pārvaldes nolikuma un turētājbankas līguma prasībām.

Pārskata periodā sabiedrības darbībās ar apakšfonda mantu netika novērotas nekādas kļūdas vai nelikumības.

Turētājbankas ABLV Bank, AS  
Valdes priekšsēdētājs

**Ernests Bernis**



Rīgā, 2015. gada 14. aprīlī

## Aktīvu un saistību pārskats

EUR			
<b>Aktīvi</b>	Pielikums	31.12.2014.	31.12.2013.
Prasības uz pieprasījumu pret kredītiestādēm	4	162,794	1,144,736
Patiesajā vērtībā vērtētie finanšu aktīvi ar atspoguļojumu peļņas vai zaudējumu aprēķinā		16,027,273	14,187,251
Parāda vērtspapīri un citi vērtspapīri ar fiksētu ienākumu	5	16,027,273	14,187,251
<b>Kopā aktīvi</b>		<b>16,190,067</b>	<b>15,331,987</b>
<b>Saistības</b>			
Uzkrātie izdevumi	6	(15,162)	(14,175)
<b>Kopā saistības</b>		<b>(15,162)</b>	<b>(14,175)</b>
<b>Neto aktīvi</b>		<b>16,174,905</b>	<b>15,317,812</b>

ABLV Asset Management, IPAS  
Valdes priekšsēdētājs

Leonīds Kijs

ABLV Asset Management, IPAS  
Fonda pārvaldnieks

Jevgenijs Gžibovskis


Rīgā, 2015. gada 14. aprīlī

## Ienākumu un izdevumu pārskats

		EUR	
<b>Ienākumi</b>	Pielikums	01.01.2014.- 31.12.2014.	01.01.2013.- 31.12.2013.
Procentu ienākumi	7	682,669	538,820
Pārējie ienākumi		750	-
<b>Kopā</b>		<b>683,419</b>	<b>538,820</b>
<b>Izdevumi</b>			
Atbildība ieguldījumu pārvaldes sabiedrībai		(122,019)	(102,864)
Atbildība turētājbankai		(28,471)	(24,001)
Pārējie fonda pārvaldes izdevumi		(2,258)	(2,100)
Procentu izdevumi		(469)	-
Pārējie izdevumi		(28)	-
<b>Kopā</b>		<b>(153,245)</b>	<b>(128,965)</b>
<b>Ieguldījumu vērtības (samazinājums)/pieaugums</b>			
Realizētais ieguldījumu vērtības (samazinājums)	8	(30,479)	(106,979)
Nerealizētais ieguldījumu vērtības (samazinājums)	9	(239,244)	(251,754)
<b>Ieguldījumu rezultātā gūtais neto aktīvu pieaugums</b>		<b>260,451</b>	<b>51,122</b>

ABLV Asset Management, IPAS  
Valdes priekšsēdētājs

Leonīds Kijs



ABLV Asset Management, IPAS  
Fonda pārvaldnieks

Jevgenijs Gžibovskis



Rīgā, 2015. gada 14. aprīlī




## Neto aktīvu kustības pārskats

	EUR	
Pozīcijas nosaukums	01.01.2014.- 31.12.2014.	01.01.2013.- 31.12.2013.
<b>Neto aktīvi pārskata perioda sākumā</b>	<b>15,317,812</b>	<b>7,030,659</b>
ieguldījumu rezultātā gūtais neto aktīvu pieaugums	260,451	51,122
<b>Darījumu ar ieguldījumu apliecībām</b>		
ienākumi no ieguldījumu apliecību pārdošanas	2,638,309	10,357,023
ieguldījumu apliecību atpakaļpirkšanas (izdevumi)	(2,041,667)	(2,120,991)
<b>Kopā darījumu rezultāts ar ieguldījumu apliecībām</b>	<b>596,642</b>	<b>8,236,032</b>
<b>Neto aktīvu pieaugums pārskata periodā</b>	<b>857,093</b>	<b>8,287,154</b>
<b>Neto aktīvi pārskata perioda beigās</b>	<b>16,174,905</b>	<b>15,317,812</b>
<b>Emitēto ieguldījumu apliecību skaits pārskata perioda sākumā</b>		
Emitēto ieguldījumu apliecību skaits pārskata perioda sākumā	1,168,806	541,297
<b>Emitēto ieguldījumu apliecību skaits pārskata perioda beigās</b>		
Emitēto ieguldījumu apliecību skaits pārskata perioda beigās	1,212,017	1,168,806
<b>Neto aktīvi uz vienu ieguldījumu apliecību pārskata perioda sākumā</b>		
Neto aktīvi uz vienu ieguldījumu apliecību pārskata perioda sākumā	13.11	12.99
<b>Neto aktīvi uz vienu ieguldījumu apliecību pārskata perioda beigās</b>		
Neto aktīvi uz vienu ieguldījumu apliecību pārskata perioda beigās	13.35	13.11

ABLV Asset Management, IPAS  
 Valdes priekšsēdētājs

Leonīds Kijs



ABLV Asset Management, IPAS  
 Fonda pārvaldnieks

Jevgenijs Gžibovskis



Rīgā, 2015. gada 14. aprīlī

## Naudas plūsmas pārskats

	EUR	
<b>Pozīcijas nosaukums</b>	01.01.2014.- 31.12.2014.	01.01.2013.- 31.12.2013.
Saņemtie procenti	670,625	474,321
(Izdevumi) procentu maksājumiem	(469)	-
Ieguldījumu pārvaldīšanas (izdevumi)	(151,038)	(122,266)
Finanšu ieguldījumu (iegāde)	(7,741,706)	(16,365,033)
Finanšu ieguldījumu pārdošana	5,644,004	8,014,542
<b>Naudas un tās ekvivalentu (samazinājums) saimnieciskās darbības rezultātā</b>	<b>(1,578,584)</b>	<b>(7,998,436)</b>
Ienākumi no ieguldījumu apliecību pārdošanas	2,638,309	10,357,023
Ieguldījumu apliecību atpakaļpirkšanas (izdevumi)	(2,041,667)	(2,120,991)
<b>Naudas un tās ekvivalentu pieaugums finansēšanas darbības rezultātā</b>	<b>596,642</b>	<b>8,236,032</b>
<b>Naudas un tās ekvivalentu (samazinājums)/pieaugums pārskata periodā</b>	<b>(981,942)</b>	<b>237,595</b>
<b>Nauda un tās ekvivalenti pārskata perioda sākumā</b>	<b>1,144,736</b>	<b>907,141</b>
<b>Nauda un tās ekvivalenti pārskata perioda beigās</b>	<b>162,794</b>	<b>1,144,736</b>

ABLV Asset Management, IPAS  
 Valdes priekšsēdētājs

Leonīds Kijs



ABLV Asset Management, IPAS  
 Fonda pārvaldnieks

Jevgenijs Gžibovskis



Rīgā, 2015. gada 14. aprīlī

## 1. Pielikums

### Vispārējā informācija

Atvērtā ieguldījumu fonda ABLV Emerging Markets Bond Fund apakšfonds ABLV Emerging Markets EUR Bond Fund ir obligāciju fonds, kas reģistrēts 2007. gada 11. jūlijā, tā pārvaldes sabiedrības juridiskā adrese ir Elizabetes iela 23, Rīga, LV-1010, Latvija.

Apakšfonda darbības joma ir investīciju veikšana attīstības valstu centrālo banku, valsts un pašvaldību emitētos vai garantētos parāda vērtspapīros vai naudas tirgus instrumentos, kā arī kredītiestāžu vai komercsabiedrību emitētos vai garantētos parāda vērtspapīros vai naudas tirgus instrumentos, ja šīs kredītiestādes vai komercsabiedrības kapitālā Attīstības valsts dalība pārsniedz 50%.

Finanšu pārskatu pielikumos piemēroti šādi saīsinājumi – starptautiskie finanšu pārskatu standarti (SFPS), starptautiskie grāmatvedības standarti (SGS), starptautisko grāmatvedības standartu padome (SGSP), starptautiskās finanšu pārskatu interpretāciju komiteja (SFPIK), Finanšu un kapitāla tirgus komisija (FKTK), Eiropas Monetārā Savienība (EMS), Eiropas Savienība (ES), Ekonomiskās sadarbības un attīstības organizācijas (OECD), Latvijas Republika (LR), ABLV Asset Management, IPAS (sabiedrība).

## 2. Pielikums

### Piemērotās svarīgākās grāmatvedības metodes un uzskaites principi

#### Finanšu pārskatu sagatavošanas principi

Šie finanšu pārskati ir sagatavoti, pamatojoties uz likumdošanā noteiktajā kārtībā sastādītajiem uzskaites reģistriem un atbilstoši Eiropas Savienībā apstiprinātajiem Starptautiskajiem finanšu pārskatu sastādīšanas standartiem un to interpretācijām pēc darbības turpināšanās principa.

Šie uzskaites reģistri ir sagatavoti saskaņā ar sākotnējās vērtības uzskaites principu, izņemot tos finanšu aktīvus un saistības, kas tiek uzskaitīti to patiesajā vērtībā.

Salīdzinājumā ar grāmatvedības uzskaites metodēm, kuras tika izmantotas, sagatavojot iepriekšējo periodu finanšu pārskatus, 2014. gada finanšu pārskatu sagatavošanā izmantotās grāmatvedības uzskaites metodes nav mainītas, izņemot Standartu grozījumi, kas stājās spēkā pārskata periodā.

Fonda funkcionālā valūta ir EUR. Finanšu pārskatos par naudas vienību lietota Latvijas Republikas naudas vienība eiro (EUR). Šie finanšu pārskati ir sagatavoti EUR, ja vien norādīts citādi.

Finanšu pārskatu pielikumos iekavās sniegtā informācija atbilst salīdzinošiem 2013. gada rādītājiem, ja vien nav norādīts citādi.

#### Jaunu un/ vai grozītu SFPS un SFPIK piemērošana pārskata periodā

Pārskata periodā apakšfonds piemērojis šādus SFPS grozījumus:

- SGS Nr. 27 „Atsevišķie finanšu pārskati” (grozījumi);
- SGS Nr. 28 „Ieguldījumi asociētajos uzņēmumos un kopuzņēmumos” (grozījumi);
- SGS Nr. 32 „Finanšu instrumenti: informācijas sniegšana” (grozījumi): Finanšu aktīvu un finanšu saistību savstarpējs ieskaits;
- SGS Nr. 36 „Aktīvu vērtības samazināšanās” (grozījumi): Nefinanšu aktīvu atgūstamās vērtības atspoguļošana;
- SGS Nr. 39 „Finanšu instrumenti: atzīšana un novērtēšana” (grozījumi): Atvasināto instrumentu pārjaunošana un riska ierobežošanas uzskaites turpināšana;
- SFPS Nr. 10 „Konsolidētie finanšu pārskati”, SGS Nr. 27 „Atsevišķie finanšu pārskati”;
- SFPS Nr. 11 „Kopīgas vienošanās”;
- SFPS Nr. 12 „Informācijas atklāšana par līdzdalību citos uzņēmumos”;
- SFPS Nr. 10, SFPS Nr. 12 un SGS Nr. 27 “Ieguldījumu sabiedrības” (grozījumi).

Ja standarta vai interpretācijas pieņemšana var ietekmēt apakšfonda finanšu pārskatu vai darbības rezultātu, šāda ietekme tiek paskaidrota tālāk tekstā.

Grozījumi SGS Nr. 27 „Atsevišķie finanšu pārskati”.

Šis standarts tika grozīts pēc šādu jaunu standartu ieviešanas: SFPS Nr. 10, SFPS Nr. 11 un SFPS Nr. 12. Grozījumos noteiktas uzskaites un informācijas sniegšanas prasības attiecībā uz ieguldījumiem meitas uzņēmumos, kopīgi kontrolētajos uzņēmumos un asociētajos uzņēmumos, kas uzņēmumam jāievēro, sagatavojot atsevišķo finanšu pārskatu. Šo grozījumu ieviešana nav ietekmējusi apakšfonda finanšu pārskatus.

SGS Nr. 28 „Ieguldījumi asociētajos uzņēmumos un kopuzņēmumos” (grozījumi).

Pēc jauno standartu pieņemšanas SFPS Nr. 11 un SFPS Nr. 12, tika mainīts arī SGS Nr. 28 „Ieguldījumi asociētajos uzņēmumos” nosaukums. Tagad tā nosaukums ir „Ieguldījumi asociētajos uzņēmumos un kopuzņēmumos”, un tajā tiek aplūkota pašu kapitāla metodes piemērošana ne tikai ieguldījumiem asociētajos uzņēmumos, bet arī kopuzņēmumos. Šie grozījumi neietekmē apakšfonda finanšu pārskatus.

SGS Nr. 32 „Finanšu instrumenti: informācijas sniegšana” (grozījumi): Finanšu aktīvu un finanšu saistību savstarpējs ieskaits.

Grozījumi spēkā attiecībā uz pārskata periodiem, kas sākas 2014. gada 1. janvārī vai vēlāk. Grozījumi paskaidro formulējumu „šobrīd ir juridiskas tiesības veikt ieskaitu”, kā arī paskaidro SGS Nr. 32 sniegto savstarpēja ieskaita kritēriju piemērošanu norēķinu sistēmām (piemēram, centrālās ieskaita iestādes sistēmām), kas izmanto bruto norēķinu mehānismus, kas netiek veikti vienlaicīgi. Šie grozījumi neietekmē apakšfonda finanšu pārskatus.

SGS Nr. 36 „Aktīvu vērtības samazināšanās” (grozījumi): Informācijas atklāšana par atgūstamajām summām nefinanšu aktīviem.

Grozījumos iekļautas vairākas papildu informācijas atklāšanas prasības attiecībā uz aktīvu novērtēšanu patiesajā vērtībā, ja atgūstamo summu nosaka, pamatojoties uz patieso vērtību, no kuras atņemtas atsavināšanas izmaksas. Šie grozījumi novērš arī neparedzamās sekas, kas varētu rasties, saskaņā ar SGS Nr. 36 sniegtajai informācijai piemērojot SFPS Nr. 13 prasības. Grozījumi nav ietekmējuši apakšfonda finanšu stāvokli vai tā darbības rezultātus.

Grozījumi SGS Nr. 39 „Finanšu instrumenti: atzīšana un novērtēšana”.

Grozījumi nosaka, ka, ja atvasināta līguma, kas atzīts kā riska ierobežošanas instruments, pārjaunojums atbilst noteiktiem kritērijiem, riska ierobežošanas uzskaitē nav jāpārtrauc. Grozījumi nav ietekmējuši apakšfonda finanšu stāvokli vai tā darbības rezultātus, jo tas neveic riska ierobežošanas uzskaiti.

SFPS Nr. 10 „Konsolidētie finanšu pārskati”.

SFPS Nr. 10 nosaka vienotu kontroles modeli, kas attiecas uz visiem uzņēmumiem, tajā skaitā arī uz īpašam nolūkam dibinātiem uzņēmumiem. SFPS Nr. 10 aizstāj to SGS Nr. 27 „Konsolidētie un atsevišķie finanšu pārskati” daļu, kas attiecas uz konsolidētajiem finanšu pārskatiem, kā arī aizstāj PIK Nr. 12 „Konsolidācija – īpašam nolūkam dibināti uzņēmumi”.

SFPS Nr. 11 „Kopīgas vienošanās”.

SFPS Nr. 11 izslēdz iespēju kopīgi kontrolētu uzņēmumu uzskaitē izmantot proporcionālo konsolidāciju. Saskaņā ar SFPS Nr. 11 kopīgi kontrolēti uzņēmumi, ja tie klasificēti kā kopuzņēmumi (jauna definīcija), jāuzskaita, lietojot pašu kapitāla metodi. Turklāt saskaņā ar SFPS Nr. 11 kopīgi kontrolēti aktīvi un kopīgi kontrolētas darbības tiek definētas kā kopīgas darbības, un šādas kopīgas vienošanās parasti tiks uzskaitītas, piemērojot esošos uzskaites principus. Proti, uzņēmums turpinās atzīt tam piederošo aktīvu, saistību, ieņēmumu un izmaksu relatīvo daļu. Šo grozījumu ieviešana nav ietekmējusi apakšfonda finanšu pārskatus.

SFPS Nr. 12 „Informācijas atklāšana par līdzdalību citos uzņēmumos”.

SFPS Nr. 12 vienā standartā apvieno visas prasības attiecībā uz informācijas atklāšanu par uzņēmuma līdzdalību meitas uzņēmumos, kopīgi kontrolētajos uzņēmumos, asociētajos uzņēmumos un strukturētos uzņēmumos. Noteiktas arī vairākas jaunas informācijas sniegšanas prasības, piemēram, turpmāk jāsniedz informācija par vērtējumiem, kas veikti, lai noteiktu, vai pastāv viena uzņēmuma kontrole pār otru uzņēmumu. Grozījumi nav ietekmējuši apakšfonda finanšu stāvokli vai tā darbības rezultātus.

Grozījumi SFPS Nr. 10, SFPS Nr. 12 un SGS Nr. 27 “Ieguldījumu sabiedrības”: Grozījumi attiecas uz uzņēmumiem, kas atbilst ieguldījumu sabiedrību definīcijai. Grozījumos noteikts izņēmums no SFPS Nr. 10 minētajām konsolidācijas prasībām, proti, ieguldījumu sabiedrībām savī meitas uzņēmumi ir jānovērtē patiesajā vērtībā ar atspoguļojumu peļņas vai zaudējumu aprēķinā, nevis tos konsolidējot. Grozījumu ieviešana neietekmēs apakšfonda finanšu pārskatus.

SFPIK 21. interpretācija „Nodevas” (spēkā attiecībā uz pārskata periodiem, kas sākas 2014. gada 17. jūnijā vai vēlāk). Šajā interpretācijā aplūkota valsts nodevu uzskaitē. Pienākums maksāt nodevu tiek atzīts finanšu pārskatā, kad tiek veikta darbība, kas rada šādu pienākumu.

### **Standarti, kas ir izdoti, bet vēl nav stājušies spēkā**

Standarti, kas ir izdoti, bet vēl nav stājušies spēkā vai kurus nav apstiprinājusi ES un kas nav piemēroti pirms spēkā stāšanās datuma.

Apakšfonds nav piemērojis šādus SFPS un SFPIK interpretācijas, kas izdotas finanšu pārskatu apstiprināšanas dienai, bet vēl nav stājušās spēkā:

Grozījumi SGS Nr. 1 „Finanšu pārskatu sniegšana”: Informācijas atklāšana (spēkā pēc pieņemšanas ES attiecībā uz pārskata periodiem, kas sākas 2016. gada 1. janvārī vai vēlāk). Grozījumu mērķis ir precizēt SGS Nr. 1, lai atvieglotu finanšu pārskatu sagatavošanu un nodrošinātu, ka pārskatu sagatavotāji var izmantot savus spriedumus un vērtējumus, finanšu pārskatu sagatavošanā.

SGS Nr. 16 „Pamatlīdzekļi” un SGS Nr. 38 „Nemateriālie aktīvi” (grozījumi): Nolietojuma un amortizācijas aprēķināšanas metožu precizējums.

Grozījumi spēkā attiecībā uz pārskata periodiem, kas sākas 2016. gada 1. janvārī vai vēlāk. Grozījumi sniedz papildu norādes, kā aprēķināms pamatlīdzekļu nolietojums un nemateriālo aktīvu amortizācija. Paskaidrots, ka ieņēmumu metode nav uzskatāma par atbilstošu patēriņa atspoguļošanai.

Grozījumi SGS Nr. 16 „Pamatlīdzekļi” un SGS Nr. 41 „Lauksaimniecība”: Ražojoši augi (spēkā pēc pieņemšanas ES attiecībā uz pārskata periodiem, kas sākas 2016. gada 1. janvārī vai vēlāk). Ražojošo augu uzskaitē turpmāk tiks veikta saskaņā ar SGS Nr. 16 „Pamatlīdzekļi”, un uz tiem attieksies visas šajā standartā noteiktās prasības. Grozījumu ieviešana neietekmēs apakšfonda finanšu pārskatus, jo tam nav ražojošu augu.

Grozījumi SGS Nr. 19 „Darbinieku pabalsti” (spēkā attiecībā uz pārskata periodiem, kas sākas 2015. gada 1. februārī vai vēlāk). Grozījumi nosaka, kā uzskaitāmas darbinieku iemaksas noteiktu iemaksu pabalstu plānos. Tā kā apakšfonda darbinieki šādas iemaksas neveic, šo grozījumu ieviešana neietekmēs apakšfonda finanšu pārskatus.

Grozījumi SGS Nr. 27 „Atsevišķie finanšu pārskati”: Pašu kapitāla metodes izmantošana atsevišķajos finanšu pārskatos (spēkā pēc pieņemšanas ES attiecībā uz pārskata periodiem, kas sākas 2016. gada 1. janvārī vai vēlāk). Grozījumi no jauna ļauj izmantot pašu kapitāla metodi kā vienu no iespējamajām metodēm ieguldījumu meitas uzņēmumos, kopīgi kontrolētajos uzņēmumos un asociētajos uzņēmumos uzskaitē sabiedrības atsevišķajos finanšu pārskatos.

SFPS Nr. 9 „Finanšu instrumenti” (spēkā pēc pieņemšanas ES attiecībā uz pārskata periodiem, kas sākas 2018. gada 1. janvārī vai vēlāk). SFPS Nr. 9 ar laiku pilnībā aizstās SGS Nr. 39. SGSP jau izdevusi pirmās trīs šī standarta daļas, kurās sniegta jauna finanšu aktīvu klasifikācija un novērtēšanas sistēma, prasības finanšu saistību uzskaitē, kā arī riska ierobežošanas principi.

Grozījumi SFPS Nr. 10, SFPS Nr. 12 un SGS Nr. 27 “Ieguldījumu sabiedrības”: Izņēmuma piemērojums attiecībā uz konsolidāciju (spēkā pēc pieņemšanas ES attiecībā uz pārskata periodiem, kas sākas 2016. gada 1. janvārī vai vēlāk). Grozījumi novērš neskaidrības, kas radušās saistībā ar izņēmuma piemērošanu attiecībā uz ieguldījumu sabiedrību konsolidāciju.

Grozījumi SFPS Nr. 10 un SGS Nr. 28 “Aktīvu pārdošana vai ieguldīšana darījumos starp investoru un tā asociēto vai kopīgi kontrolēto uzņēmumu” (spēkā pēc pieņemšanas ES attiecībā uz pārskata periodiem, kas sākas 2016. gada 1. janvārī vai vēlāk). Grozījumi novērš konstatēto pretrunu starp SFPS Nr. 10 un SGS Nr. 28 prasībām saistībā ar aktīvu pārdošana vai ieguldīšana darījumos starp investoru un tā asociēto vai kopīgi kontrolēto uzņēmumu. Grozījumi nosaka, ka, ja darījums attiecas uz uzņēmumu, peļņa vai zaudējumi tiek atzīti pilnā apmērā, bet, ja darījums attiecas uz aktīviem, kas neveido uzņēmumu, peļņa vai zaudējumi tiek atzīti daļēji.

Grozījumi SFPS Nr. 11 „Kopīgas vienošanās”: Līdzdalības kopīgās darbībās iegādes uzskaitē (spēkā pēc pieņemšanas ES attiecībā uz pārskata periodiem, kas sākas 2016. gada 1. janvārī vai vēlāk). SFPS Nr. 11 skaidro līdzdalības kopīgi kontrolētos uzņēmumos un kopīgās darbībās uzskaitē. Grozījumi sniedz jaunas norādes, kā uzskaitīt līdzdalības iegādi kopīgā darbībā, kas veido uzņēmumu saskaņā ar SFPS, un nosaka atbilstošas šādas iegādes uzskaites pamatnostādnes.

SFPS Nr. 14 „Regulēto atlikto saistību un aktīvu uzskaitē” (spēkā pēc pieņemšanas ES attiecībā uz pārskata periodiem, kas sākas 2016. gada 1. janvārī vai vēlāk). Šis ir pagaidu standarts, kas SFPS pirmreizējiem piemērotajiem ļauj turpināt regulēto cenu ietekmei pakļautu aktīvu un saistību uzskaitē līdz brīdim, kad SGSP būs pabeigusi visaptveroša standarta izstrādi šādu aktīvu un saistību uzskaitē.

SFPS Nr. 15 „Ieņēmumi no līgumiem, kas noslēgti ar klientiem” (spēkā pēc pieņemšanas ES attiecībā uz pārskata periodiem, kas sākas 2017. gada 1. janvārī vai vēlāk). SFPS Nr. 15 nosaka piecu soļu modeli, kas tiks piemērots ieņēmumiem, kas gūti no līguma, kas noslēgts ar klientu, neatkarīgi no darījuma veida vai nozares, kurā gūti attiecīgie ieņēmumi. Būs jāsniedz visaptveroša informācija, tajā skaitā kopējo ieņēmumu sadalījums, informācija par līguma izpildes pienākumiem, izmaiņām līguma aktīvu un saistību atlikumos starp periodiem un galvenajiem vērtējumiem un aplēsēm.

2013. gada decembrī SGSP izdeva ikgadējos SFPS uzlabojumus 2011. – 2013. gada ciklam, kas ietver šādu SFPS grozījumus (spēkā pēc pieņemšanas ES attiecībā uz pārskata periodiem, kas sākas 2015. gada 1. janvārī vai vēlāk):

- SFPS Nr. 1 „Starptautisko finanšu pārskatu standartu pirmreizēja pieņemšana”;
- SFPS Nr. 3 „Uzņēmējdarbības apvienošana”;
- SFPS Nr. 13 „Patiesās vērtības noteikšana”;
- SGS Nr. 40 „Ieguldījuma īpašumi”.

2013. gada decembrī SGSP izdeva ikgadējos SFPS uzlabojumus 2010. – 2012. gada ciklam (spēkā pēc pieņemšanas ES attiecībā uz pārskata periodiem, kas sākas 2015. gada 1. februārī vai vēlāk):

- SFPS Nr. 2 „Maksājums ar akcijām”;
- SFPS Nr. 3 „Uzņēmējdarbības apvienošana”;
- SFPS Nr. 8 „Darbības segmenti”;
- SFPS Nr. 13 „Patiesās vērtības noteikšana”;
- SGS Nr. 16 „Pamatlīdzekļi”;

- SGS Nr. 24 „Informācijas atklāšana par saistītām personām”;
- SGS Nr. 38 „Nemateriālie aktīvi”.

2014. gada septembrī SGSP izdeva ikgadējos SFPS uzlabojumus 2012. – 2014. gada ciklam (spēkā pēc pieņemšanas ES attiecībā uz pārskata periodiem, kas sākas 2016. gada 1. janvārī vai vēlāk):

- SFPS Nr. 5 „Pārdošanai turēti ilgtermiņa aktīvi un pārtrauktas darbības”;
- SFPS Nr. 7 „Finanšu instrumenti: informācijas atklāšana”;
- SGS Nr. 19 „Darbinieku pabalsti”;
- SGS Nr. 34 „Starpposma finanšu pārskati”.

Apakšfonds šobrīd izvērtē iepriekš minēto standartu izmaiņu ietekmi uz finanšu stāvokli un darbības rezultātiem. Apakšfonds plāno ieviest iepriekš minētos standartus un interpretācijas to spēkā stāšanās datumā, ja tie pieņemti ES.

## Svarīgākās aplēses un pieņēmumi

Sagatavojot finanšu pārskatu saskaņā ar ES apstiprinātajiem SFPS, vadībai jāveic zināmas aplēses un pieņēmumi, kas ietekmē atsevišķus pārskatos atspoguļotos aktīvu un saistību un ienākumu un izdevumu aprēķina posteņu atlikumus, kā arī iespējamo saistību apmēru. Nākotnes notikumi var ietekmēt pieņēmumus, pamatojoties uz kuriem veiktas attiecīgās aplēses. Šādas aplēses un pieņēmumi ir balstīti uz vadībai pieejamo ticamāko informāciju par attiecīgajiem notikumiem un darbībām. Jebkāda aplēšu izmaiņu ietekme tiek atspoguļota finanšu pārskatā to noteikšanas brīdī. Būtiskākās aplēses un pieņēmumi attiecas uz finanšu aktīvu patiesās vērtības noteikšanu.

## Ienākumu un izdevumu atzīšana

Visi nozīmīgie ienākumi un izdevumi tiek uzskaitīti, pamatojoties uz uzkrāšanas principu. Procentu ieņēmumi tiek atzīti tajā pārskata periodā, kad tie radušies, piemērojot efektīvo procentu likmi. Procentu ienākumi un izdevumi sevī ietver arī diskonta vai prēmijas amortizāciju. Dividenžu ienākumi tiek atzīti to saņemšanas brīdī.

Starpība starp iegādes cenu un finanšu instrumenta vērtību (turpmāk – pirmās dienas peļņa vai zaudējumi) netiek atzīta ienākumu un izdevumu pārskatā iegādes brīdī. Pirmās dienas peļņas vai zaudējumu atzīšana tiek noteikta katram darījumam atsevišķi. Starpība tiek vai nu atzīta ienākumu un izdevumu pārskatā darījuma termiņa laikā, vai nu atzīšana tiek atlikta līdz brīdim, kad var noteikt finanšu instrumenta patieso vērtību, pamatojoties uz tirgus informāciju, vai tiek atzīta ienākumu un izdevumu pārskatā finanšu instrumenta dzēšanas vai atsavināšanas brīdī. Finanšu instruments turpmāk tiek uzskaitīts patiesajā vērtībā ar atliktās pirmās dienas peļņas vai zaudējumu korekcijām. Patiesās vērtības izmaiņas tiek atzītas ienākumu un izdevumu pārskatā, neveicot korekcijas atliktajā pirmās dienas peļņā vai zaudējumos.

## Ārvalstu valūtu pārvērtēšana

Apakšfonda funkcionālā valūta ir EUR. Šie finanšu pārskati ir sagatavoti atbilstoši darījumu uzskaitēi EUR. Līdz 2013. gada 31. decembrim ar ārvalstu valūtu kursu izmaiņām saistītie ienākumi vai zaudējumi tika iekļauti pārskata perioda ienākumu un izdevumu pārskatā. Ienākumi un izdevumi ārvalstu valūtās tika pārvērtēti EUR pēc to atzīšanas dienā spēkā esošā Latvijas Bankas noteiktā ārvalstu valūtas maiņas kursa.

## Nauda un tās ekvivalenti

Nauda un tās ekvivalenti ir visas apakšfonda prasības uz pieprasījumu pret kredītiestādēm un termiņnoguldījumi kredītiestādēs ar līgumā noteikto sākotnējo termiņu īsāku par 3 mēnešiem. Par naudu un tās ekvivalentiem tiek uzskatīti augsti likvidi aktīvi, kurus īsā laika periodā var pārvērst naudā un pastāv maza iespēja, ka to vērtība būtiski mainīsies.

## Finanšu aktīvu un saistību atzīšana un atzīšanas pārtraukšana

Finanšu aktīvs ir aktīvs, kas ir nauda, cita uzņēmuma pašu kapitāla instruments, līgumā noteiktās tiesības saņemt naudu vai citus finanšu aktīvus no cita uzņēmuma vai savstarpēji apmainīt finanšu aktīvus vai finanšu saistības ar citu uzņēmumu apstākļos, kas apakšfondam ir potenciāli labvēlīgi, vai atvasināts un par to norēķināsies vai var norēķināties citādi, kā apmainot fiksētu naudas vai cita finanšu aktīva summu pret fiksētu skaitu uzņēmuma pašu kapitāla instrumentu.

Finanšu saistības ir saistības, kas ir līgumā noteikts pienākums nodot naudu vai citus finanšu aktīvus citam uzņēmumam vai savstarpēji apmainīt finanšu aktīvus vai finanšu saistības ar citu uzņēmumu apstākļos, kas apakšfondam ir potenciāli nelabvēlīgi vai atvasināts un par to norēķināsies vai var norēķināties citādi, kā apmainot fiksētu naudas vai cita finanšu aktīva summu pret fiksētu skaitu uzņēmuma pašu kapitāla instrumentu.

Finanšu aktīvi vai saistības tiek atzīti bilancē tikai un vienīgi brīdī, kad apakšfonds kļūst kā līgumslēdzēja puse saskaņā ar instrumenta līguma nosacījumiem.



Finanšu aktīvu atzīšana tiek pārtraukta tikai tad, ja ir beigušās līgumā noteiktās tiesības saņemt naudas plūsmu no attiecīgā aktīva vai arī apakšfonds pilnībā nodod finanšu aktīvu un visus ar finanšu aktīvu saistītos riskus un labumus darījuma partnerim. Finanšu saistību atzīšana tiek pārtraukta tikai tad, kad tās tiek dzēstas/atmaksātas atbilstoši noslēgtajam līgumam, atceltas vai ir beidzies līgumā noteiktais termiņš.

Finanšu aktīvu pirkšanas un pārdošanas darījumu atzīšana un atzīšanas pārtraukšana bilancē tiek atspoguļota norēķinu dienā. Pārdoto vērtspapīru iegādes vērtība tiek noteikta pēc vidējās svērtās cenas metodes.

### **Finanšu aktīvu un saistību patiesā vērtība**

Finanšu aktīvu un saistību patiesā vērtība atspoguļo naudas līdzekļu daudzumu, par kādu aktīvs varētu tikt pārdots vai saistības varētu tikt dzēstas, pamatojoties uz vispārpieņemtiem principiem darījumā starp labi informētu, ieinteresētu pircēju un labi informētu, ieinteresētu pārdevēju, kuri nav finansiāli saistīti. Finanšu aktīvu un saistību patiesā vērtība pamatā tiek noteikta izmantojot aktīvā tirgū kotētas tirgus cenas. Ja finanšu aktīva vai saistības tirgus nav aktīvs, patiesā vērtība tiek noteikta izmantojot vairākus vērtēšanas modeļus, gan diskontētās naudas plūsmas analīzi, gan nesēn veiktus salīdzinājumus darījumiem, gan izmantojot vadības vērtējumus un pieņēmumus.

### **Finanšu instrumenti**

Patiesajā vērtībā vērtēti finanšu aktīvi ar atspoguļojumu peļņā vai zaudējumos.

Patiesajā vērtībā vērtētie finanšu aktīvi ar atspoguļojumu peļņā vai zaudējumos ir parāda vērtspapīri ar fiksētu ienākumu, kas tiek turēti tirdzniecības nolūkā, t.i., lai gūtu peļņu no cenu svārstībām īsā laika periodā.

Vērtspapīri sākotnēji tiek uzskaitīti to patiesajā vērtībā, ieskaitot darījuma izmaksas, un turpmāk tiek pārvērtēti patiesajā vērtībā, kas tiek noteikta, pamatojoties uz kotētajām tirgus cenām. Peļņa vai zaudējumi, kas rodas no šo vērtspapīru pārvērtēšanas atbilstoši patiesajai vērtībai un peļņa vai zaudējumi, kas rodas no šo vērtspapīru atsavināšanas, tiek atzīti ienākumu un izdevumu pārskatā.

### **Kredīti un debitoru parādi**

Kredīti un debitoru parādi ir neatvasinātie finanšu aktīvi ar fiksētu vai nosakāmu maksājumu grafiku, kas netiek kotēti aktīvā tirgū. Kredīti un debitoru parādi ietver prasības pret kredītiestādēm. Tie tiek novērtēti amortizētajā pašizmaksā, izmantojot efektīvās procentu likmes metodi.

Uzkrājumi vērtības samazinājumam tiek veidoti brīdī, kad pastāv objektīvi pierādījumi tam, ka apakšfonds nevarēs saņemt prasījumus pilnā vērtībā atbilstoši sākotnēji noteiktiem atmaksas termiņiem. Uzkrājums vērtības samazinājumam tiek noteikts kā starpība starp amortizēto iegādes vērtību un atgūstamo vērtību.

### **Nodokļi**

Apakšfonda apliecību turētāju ienākumi tiek aplikti ar ienākuma nodokļiem tajā valstī, kurā tie gūti. Apakšfonda ienākumi ir atbrīvoti no ienākuma nodokļu nomaksas. Apakšfonds nav LR uzņēmumu ienākuma nodokļa maksātājs, un, dzēšot apakšfonda ieguldījuma apliecības, vērtības pieaugums netiek aplikts ar ienākuma nodokļiem.

## **3. Pielikums**

### **Riska vadība**

Riski ir ieguldījumu procesa neatņemama sastāvdaļa, kuru pārvaldīšana ir viena no fonda stratēģiskajām vērtībām, kas balstās uz pārliecību, ka fonda panākumi ir atkarīgi no risku pārvaldīšanas efektivitātes. Risku pārvaldīšana ļauj uzturēt fonda pakļautību riskiem līmenī, kas atbilstošs to vēlmei un spējai uzņemties riskus.

Galvenie ar ieguldījumiem saistītie riski ir tirgus risks (cenas, procentu likmju), likviditātes risks, kredītrisks, juridiskais risks, stratēģiskais risks, informācijas risks, ārvalstu ieguldījumu risks un citi ar uzņēmējdarbību saistītie riski. Ņemot vērā to, ka sabiedrība veic ieguldījumus tikai apakšfonda pamatvalūtā (EUR), valūtas risks nepastāv. Riska vadība nozīmē potenciālo risku noteikšanu, novērtējumu un kontroli.

Sabiedrība stingri ievēro prospektos, līgumos un LR normatīvajos aktos noteiktās normas un ierobežojumus un regulāri veic ieguldījumu atbilstības novērtēšanu tiem.

Lai samazinātu ieguldījumu riskus fondu pārvaldīšana notiek ievērojot diversifikācijas un risku samazināšanas principus. Sabiedrība pielieto kvalitatīvus un kvantitatīvus novērtējumus finanšu risku pārvaldīšanai. Kvalitatīvais novērtējums paredz, ka investīcijas tiks veiktas ieguldījumu objektos, kuras atbilst noteiktiem parametriem. Plānojot

apakšfonda ieguldījumus, sabiedrība ņem vērā ieguldījumu drošumu katrā konkrētā valstī un konkrētos finanšu instrumentos un banku termiņnoguldījumos, t.i. tika analizēti kredītreitingi, kas noteikti attiecīgajai valstij, bankai vai uzņēmumam. Izstrādājot ieguldījumu stratēģiju un nosakot limitus, sabiedrība veic analīzi par veikto ieguldījumu sadalījumu pa termiņiem, ģeogrāfisko izvietojumu, valūtu veidiem, nozarēm u.c., izvērtējot katra šī faktora riska pakāpi. Savukārt, kvantitatīvais novērtējums izpaužas limitu noteikšanā atsevišķiem ieguldījumu veidiem, valstīm un reģioniem, nozarēm, atsevišķiem emitentiem un kontraģentiem.

Izstrādājot ieguldījumu stratēģiju un nosakot limitus, sabiedrība veic analīzi par veikto ieguldījumu sadalījumu pa termiņiem, ģeogrāfisko izvietojumu, valūtu veidiem, nozarēm, u.c., izvērtējot katra šī faktora riska pakāpi.

Veicot ieguldījumus ārvalstīs, tīpaša vērtība tiek pievērsta ar investīcijām saistīto valūtas svārstību iespējamībai attiecībā pret apakšfonda pamatvalūtu. Riska samazināšanas nolūkos sabiedrība veic šādus novērtējumus:

- valsts novērtējums pēc starptautisko reitinga aģentūru skalas;
- valsts pastāvošās politiskās situācijas apskats;
- valsts pastāvošās ekonomiskās situācijas apskats.

Apakšfonda ieguldījumu stratēģija tiek veidota tā, lai, cik tālu vien iespējams minimizētu riskus, taču sabiedrība negarantē to, ka nākotnē būs iespēja pilnībā izvairīties no šiem riskiem.

#### 4. Pielikums

##### Prasības uz pieprasījumu pret kredītiestādēm

	31.12.2014.		31.12.2013.	
	Uzskaites vērtības	attiecība pret apakšfonda vērtība	Uzskaites vērtība	attiecība pret apakšfonda vērtības
<b>Prasības uz pieprasījumu pret kredītiestādēm</b>	EUR	%	EUR	%
Prasības uz pieprasījumu pret ABLV Bank, AS	162,794	1.01	1,144,736	7.47
<b>Kopā prasības uz pieprasījumu pret kredītiestādēm</b>	<b>162,794</b>	<b>1.01</b>	<b>1,144,736</b>	<b>7.47</b>

2014. gada 31. decembrī un 2013. gada 31. decembrī prasības uz pieprasījumu pret kredītiestādēm nav bijušas kavētas un to vērtība nav samazinājusies.



## 5. Pielikums

### Patiesā vērtībā vērtētie finanšu aktīvi ar atspoguļojumu peļņā vai zaudējumos

Visi parāda vērtspapīri un citi vērtspapīri ar fiksētu ienākumu ir klasificēti kā patiesajā vērtībā vērtētie finanšu aktīvi ar atspoguļojumu peļņā vai zaudējumos. Visi vērtspapīri tiek kotēti regulētajā tirgū (biržā). Visi vērtspapīri, izņemot ABLV Bank, AS parāda vērtspapīrus, tiek tirgoti ārpus biržas tirgū. ABLV BANK, AS parāda vērtspapīru tirdzniecība notiek regulētajā tirgū (biržā).

Regulētos tirgos tirgto parāda vērtspapīru un citu vērtspapīru ar fiksētu ienākumu sadalījums pa valstīm un emitentiem 31.12.2014.:

Emitents	Daudzums skaits	Iegādes vērtība EUR	Uzskaites vērtība EUR	Uzskaites
				vērtības attiecība pret fonda aktīviem (%)
<b>Brazīlija</b>	<b>1,350</b>	<b>1,432,109</b>	<b>1,353,236</b>	<b>8.35</b>
Federative Republic of Brazil	500	516500	513877	3.17
PETROLEO BRASILEIRO SA	850	915609	839359	5.18
<b>Bulgārija</b>	<b>800</b>	<b>796,200</b>	<b>785,415</b>	<b>4.85</b>
BULGARIAN ENERGY HOLDING EAD	700	695750	683896	4.22
REPUBLIC OF BULGARIA	100	100450	101519	0.63
<b>Grieķija</b>	<b>345,445</b>	<b>302,518</b>	<b>180,429</b>	<b>1.11</b>
HELLENIC REPUBLIC	345445	302518	180429	1.11
<b>Horvātija</b>	<b>1,100</b>	<b>1,165,193</b>	<b>1,232,430</b>	<b>7.61</b>
REPUBLIC OF CROATIA	1100	1165193	1232430	7.61
<b>Indonēzija</b>	<b>750</b>	<b>752,638</b>	<b>770,784</b>	<b>4.76</b>
REPUBLIC OF INDONESIA	750	752638	770784	4.76
<b>Kazahstāna</b>	<b>750</b>	<b>747,397</b>	<b>706,602</b>	<b>4.36</b>
KAZAGRO NATIONAL MANAGEMENT HOLDING JSC	750	747397	706602	4.36
<b>Krievija</b>	<b>2,675</b>	<b>2,757,492</b>	<b>2,319,388</b>	<b>14.33</b>
CITY OF MOSCOW RUSSIA	650	692435	626560	3.87
GAZPROM OAO	625	700293	646893	4.00
RUSSIAN RAILWAYS	600	586750	456074	2.82
VNESHECONOMBANK	800	778014	589861	3.64
<b>Latvija</b>	<b>11,482</b>	<b>1,372,127</b>	<b>1,484,559</b>	<b>9.17</b>
ABLV BANK, AS	11000	891946	978043	6.04
LATVENERGO AS	482	480181	506516	3.13
<b>Lietuva</b>	<b>400</b>	<b>438,175</b>	<b>472,823</b>	<b>2.92</b>
REPUBLIC OF LITHUANIA	400	438175	472823	2.92
<b>Maroka</b>	<b>975</b>	<b>1,035,921</b>	<b>1,081,476</b>	<b>6.68</b>
Kingdom of Morocco	975	1035921	1081476	6.68
<b>Meksika</b>	<b>500</b>	<b>570,854</b>	<b>631,002</b>	<b>3.90</b>
PETROLEOS MEXICANOS	500	570854	631002	3.90
<b>Melnkalne</b>	<b>700</b>	<b>721,590</b>	<b>755,432</b>	<b>4.67</b>
REPUBLIC OF MONTENEGRO	700	721590	755432	4.67
<b>Rumānija</b>	<b>950</b>	<b>1,040,254</b>	<b>1,131,742</b>	<b>6.99</b>
ROMANIA	950	1040254	1131742	6.99
<b>Tunisija</b>	<b>650</b>	<b>649,218</b>	<b>681,131</b>	<b>4.21</b>
Banque Centrale de Tunisie SA	650	649218	681131	4.21
<b>Turcija</b>	<b>1,000</b>	<b>1,091,391</b>	<b>1,162,014</b>	<b>7.18</b>
REPUBLIC OF TURKEY	1000	1091391	1162014	7.18
<b>Ungārija</b>	<b>1,100</b>	<b>1,148,378</b>	<b>1,278,810</b>	<b>7.90</b>
REPUBLIC OF HUNGARY	1100	1148378	1278810	7.90
<b>Kopā regulētos tirgos tirgotie finanšu instrumenti</b>		<b>16,021,455</b>	<b>16,027,273</b>	<b>98.99</b>

Patiesajā vērtībā vērtēto finanšu aktīvu izvietojums pa valstu reģioniem:

Valstu reģioni	31.12.2014.		31.12.2013.	
	Uzskaites vērtība	Uzskaites vērtības attiecība pret apakšfonda aktīviem	Uzskaites vērtība	Uzskaites vērtības attiecība pret apakšfonda aktīviem
	EUR	%	EUR	%
Citas valstis	7,668,050	47.36	6,105,463	39.82
Pārējās ES valstis	4,901,220	30.27	4,772,607	31.13
OECD valstis	1,793,015	11.08	1,845,968	12.04
Latvija	1,484,559	9.17	1,408,054	9.18
EMS valstis	180,429	1.11	55,159	0.36
<b>Kopā parāda vērtspapīri un citi vērtspapīri ar fiksētu ienākumu</b>	<b>16,027,273</b>	<b>98.99</b>	<b>14,187,251</b>	<b>92.53</b>

Visi norēķini par vērtspapīriem pārskata periodā ir veikti bez kavējumiem.

## 6. Pielikums

### Uzkrātie izdevumi

Pozīcijas nosaukums	EUR	
	31.12.2014.	31.12.2013.
Uzkrātie izdevumi ieguldījumu pārvaldes sabiedrības komisijām	10,463	9,875
Uzkrātie izdevumi par profesionālajiem pakalpojumiem	1,960	1,961
Uzkrātie izdevumi turētājbankas komisijām	2,441	2,304
Uzkrātie izdevumi maksai biržai	298	36
<b>Kopā uzkrātie izdevumi</b>	<b>15,162</b>	<b>14,175</b>

## 7. Pielikums

### Procentu ienākumi

Pozīcijas nosaukums	EUR	
	01.01.2014.- 31.12.2014.	01.01.2013.- 31.12.2013.
No patiesajā vērtībā vērtētiem finanšu aktīviem ar atspoguļojumu peļņā vai zaudējumos	682,669	538,820
<b>Kopā procentu ienākumi</b>	<b>682,669</b>	<b>538,820</b>

## 8. Pielikums

### Realizētā ieguldījumu vērtība

Pozīcijas nosaukums	EUR	
	01.01.2014.- 31.12.2014.	01.01.2013.- 31.12.2013.
Pārskata perioda ienākumi no ieguldījumu pārdošanas	5,539,212	7,848,818
Pārskata periodā pārdoto ieguldījumu (iegādes) vērtība	(5,569,691)	(7,955,797)
<b>Kopā realizētais ieguldījumu vērtības (samazinājums)</b>	<b>(30,479)</b>	<b>(106,979)</b>

## 9. Pielikums

### Nerealizētā ieguldījumu vērtība

Pozīcijas nosaukums	EUR	
	01.01.2014.- 31.12.2014.	01.01.2013.- 31.12.2013.
Patiesajā vērtībā vērtēto finanšu aktīvu ar atspoguļojumu peļņā vai zaudējumos pārvērtēšanas rezultāts	(239,244)	(251,754)
<b>Kopā nerealizētais ieguldījumu vērtības (samazinājums)</b>	<b>(239,244)</b>	<b>(251,754)</b>

## 10. Pielikums

### Ieguldījumu kustība pārskata periodā

Izmaiņas ieguldījumu portfeli 2014. gadā :

Pozīcijas nosaukums	01.01.2014.	Palielinājums		Patiesās vērtības pārvērtēšanas rezultāts	31.12.2014.
		pārskata periodā	Samazinājums pārskata periodā		
Patiesajā vērtībā vērtētie finanšu aktīvi ar atspoguļojumu peļņā vai zaudējumos	14,187,251	8,424,375	(6,345,109)	(239,244)	16,027,273
<b>Kopā ieguldījumi</b>	<b>14,187,251</b>	<b>8,424,375</b>	<b>(6,345,109)</b>	<b>(239,244)</b>	<b>16,027,273</b>

Izmaiņas ieguldījumu portfeli 2013. gadā :

Pozīcijas nosaukums	01.01.2013.	Palielinājums		Patiesās vērtības pārvērtēšanas rezultāts	31.12.2013.
		pārskata periodā	Samazinājums pārskata periodā		
Patiesajā vērtībā vērtētie finanšu aktīvi ar atspoguļojumu peļņā vai zaudējumos	6,130,991	16,903,853	(8,595,839)	(251,754)	14,187,251
<b>Kopā ieguldījumi</b>	<b>6,130,991</b>	<b>16,903,853</b>	<b>(8,595,839)</b>	<b>(251,754)</b>	<b>14,187,251</b>

## 11. Pielikums

### Kredītrisks

Kredītrisks ir iespēja, ka fonda vērtība samazināsies, ja kontraģents vai parādu saistību emitents nepildīs līgumā noteiktās saistības pret fondu.  
 Lielākais kredītrisks piemīt ieguldījumiem parāda vērtspapīros ar fiksētu ienākumu un prasībām pret kredītiestādēm.

Apakšfonda aktīvu kredītrisks tiek pārvaldīts balstoties uz šādu finanšu aktīvu starptautisko reitinga aģentūru piešķirto kredītreitingu sadalījumu:

Augsta kvalitāte: AAA – BBB- (Standard & Poor's/ Fitch); Aaa – Baa3 (Moody's Investors Service);  
 Vidēja kvalitāte: BB+ - BB- (Standard & Poor's/ Fitch); Ba1 - Ba3 (Moody's Investors Service);  
 Zema kvalitāte: B+ - B- (Standard & Poor's/ Fitch); B1 - B3 (Moody's Investors Service) un zemāki.

Aktīvu kredītreitingu analīze 2014. gada 31. decembrī :

EUR					
Aktīvi	Augsta kvalitāte	Vidēja kvalitāte	Zema kvalitāte	Bez reitinga	Kopā
Prasības uz pieprasījumu pret kredītiestādēm	-	-	-	162,794	162,794
Patiesajā vērtībā vērtētie finanšu aktīvi ar atspoguļojumu peļņā vai zaudējumos	9,364,799	4,748,570	935,862	978,042	16,027,273
<b>Kopā aktīvi</b>	<b>9,364,799</b>	<b>4,748,570</b>	<b>935,862</b>	<b>1,140,836</b>	<b>16,190,067</b>

Aktīvu kredītreitingu analīze 2013. gada 31. decembrī :

EUR					
Aktīvi	Augsta kvalitāte	Vidēja kvalitāte	Zema kvalitāte	Bez reitinga	Kopā
Prasības uz pieprasījumu pret kredītiestādēm	-	-	-	1,144,736	1,144,736
Patiesajā vērtībā vērtētie finanšu aktīvi ar atspoguļojumu peļņā vai zaudējumos	8,209,952	4,030,145	1,016,242	930,912	14,187,251
<b>Kopā aktīvi</b>	<b>8,209,952</b>	<b>4,030,145</b>	<b>1,016,242</b>	<b>2,075,648</b>	<b>15,331,987</b>

Kredītriska koncentrācijas analīze pēc ģeogrāfiskiem reģioniem 2014. gada 31. decembrī:

EUR						
Aktīvi	Latvijā	EMS valstīs	Pārējās ES valstīs	OECD valstīs	Citās valstīs	Kopā
Prasības uz pieprasījumu pret kredītiestādēm	162,794	-	-	-	-	<b>162,794</b>
Patiesajā vērtībā vērtētie finanšu aktīvi ar atspoguļojumu peļņā vai	1,484,559	180,429	4,901,220	1,793,015	7,668,050	<b>16,027,273</b>
<b>Kopā aktīvi</b>	<b>1,647,353</b>	<b>180,429</b>	<b>4,901,220</b>	<b>1,793,015</b>	<b>7,668,050</b>	<b>16,190,067</b>
<b>Saistības</b>						
Uzkrātie izdevumi	(15,162)	-	-	-	-	<b>(15,162)</b>
<b>Kopā saistības</b>	<b>(15,162)</b>	<b>-</b>	<b>-</b>	<b>-</b>	<b>-</b>	<b>(15,162)</b>
<b>Kopā neto aktīvi</b>	<b>1,632,191</b>	<b>180,429</b>	<b>4,901,220</b>	<b>1,793,015</b>	<b>7,668,050</b>	<b>16,174,905</b>

Kredītriska koncentrācijas analīze pēc ģeogrāfiskiem reģioniem 2013. gada 31. decembrī:

EUR						
Aktīvi	Latvijā	EMS valstīs	Pārējās ES valstīs	OECD valstīs	Citās valstīs	Kopā
Prasības uz pieprasījumu pret kredītiestādēm	1,144,736	-	-	-	-	<b>1,144,736</b>
Patiesajā vērtībā vērtētie finanšu aktīvi ar atspoguļojumu peļņā vai	1,408,054	55,159	4,772,607	1,845,968	6,105,463	<b>14,187,251</b>
<b>Kopā aktīvi</b>	<b>2,552,790</b>	<b>55,159</b>	<b>4,772,607</b>	<b>1,845,968</b>	<b>6,105,463</b>	<b>15,331,987</b>
<b>Saistības</b>						
Uzkrātie izdevumi	(14,175)	-	-	-	-	<b>(14,175)</b>
<b>Kopā saistības</b>	<b>(14,175)</b>	<b>-</b>	<b>-</b>	<b>-</b>	<b>-</b>	<b>(14,175)</b>
<b>Kopā neto aktīvi</b>	<b>2,538,615</b>	<b>55,159</b>	<b>4,772,607</b>	<b>1,845,968</b>	<b>6,105,463</b>	<b>15,317,812</b>

Parāda vērtspapīru un citu vērtspapīru ar fiksētu ienākumu sadalījums pēc nozarēm, kurā darbojas uzņēmums :

Nozares	31.12.2014.		31.12.2013.	
	Uzskaites vērtības attiecība pret apakšfonda aktīviem		Uzskaites vērtības attiecība pret apakšfonda aktīviem	
	Uzskaites vērtība EUR	%	Uzskaites vērtība EUR	%
Centrālās valdības	10,014,499	61.86	8,972,817	58.53
Finanses	2,249,035	13.89	2,089,332	13.62
Enerģētika	2,117,253	13.08	1,714,273	11.18
Komunālie pakalpojumi	1,190,412	7.35	968,324	6.31
Apstrādes rūpniecība	456,074	2.81	442,505	2.89
<b>Kopā parāda vērtspapīri un citi vērtspapīri ar fiksētu ienākumu</b>	<b>16,027,273</b>	<b>98.99</b>	<b>14,187,251</b>	<b>92.53</b>

Maksimālais kredītriska apjoms aprēķināts, neņemot vērā saņemto nodrošinājumu un citus instrumentus, kas samazina kredītrisku.

Apakšfonda aktīvu maksimālā kredītriska apjoma analīze:

Aktīvi	31.12.2014.		31.12.2013.	
	Uzskaites vērtība	Maksimālais kredītriska apjoms	Uzskaites vērtība	Maksimālais kredītriska apjoms
	EUR			
Prasības uz pieprasījumu pret kredītiestādēm	162,794	162,794	1,144,736	1,144,736
Patiesajā vērtībā vērtētie finanšu aktīvi ar atspoguļojumu peļņā vai zaudējumos	16,027,273	16,027,273	14,187,251	14,187,251
<b>Kopā aktīvi</b>	<b>16,190,067</b>	<b>16,190,067</b>	<b>15,331,987</b>	<b>15,331,987</b>

## 12. Pielikums

### Finanšu riski

#### Procentu likmju risks

Procentu likmju risks raksturo tirgus likmju izmaiņu ietekmi uz fonda vērtību, ietekmējot fonda procentu ienākumus un finanšu aktīvu tirgus vērtību.

Ietekme uz tīriem procentu ienākumiem aprēķināta kā 1% no nomināla vērtspapīriem ar mainīgo % likmi (ja % likme samazināsies par 1%, tad attiecīgi samazināsies % ienākumi). Ietekme uz patiesajā vērtībā vērtēto finanšu aktīvu ar atspoguļojumu peļņā vai zaudējumos vērtību - aprēķināta kā šo finanšu aktīvu durācija (% likmju izmaiņu ietekme uz vērtspapīru cenu un attiecīgi apakšfonda vērtību).

Kopējais apakšfonda jutīgums pret procentu likmju izmaiņām ir rēķināts kā tīro procentu ienākumu jutīguma un finanšu aktīvu vērtības jutīguma summa.

Jūtīgums pret izmaiņām procentu likmēs:

	01.01.2014.- 31.12.2014.		01.01.2013.- 31.12.2013.	
	+100bps	-100bps	+100bps	-100bps
	EUR			
Ietekme uz peļņu	(689,750)	689,750	(531,613)	531,613

#### Likviditātes risks

Likviditātes risks ir iespēja fondam ciest zaudējumus, ja noteiktā laika posmā kādu no apakšfonda aktīviem nav iespējams realizēt ar minimāliem izdevumiem.

Likviditātes risks tiek mazināts, turot daļu apakšfonda aktīvu naudas līdzekļu un īstermiņa parāda vērtspapīru veidā, kā arī augstvērtīgos vērtspapīros ar augstu likviditātes pakāpi, nodrošinot ieguldījumu pietiekamu diversifikāciju, nodrošinot ieguldījumu termiņu beigas plašā termiņstruktūras diapazonā, analizējot datus par dalībnieku plānu maiņu un saistītām naudas plūsmām, kā arī veicot fonda dalībnieku un naudas plūsmas prognozi.

Aktīvu un saistību sadalījumu termiņstruktūras analīze 2014. gada 31. decembrī:

Aktīvi	Līdz 1 mēn.	1 - 12 mēn.	1 - 5 gadi	Vairāk kā 5 gadi		Kopā
Prasības uz pieprasījumu pret kredītiestādēm	162,794	-	-	-	-	162,794
Patiesajā vērtībā vērtētie finanšu aktīvi ar atspoguļojumu peļņā vai zaudējumos	-	-	7,281,852	8,745,421	-	16,027,273
<b>Kopā aktīvi</b>	<b>162,794</b>	<b>-</b>	<b>7,281,852</b>	<b>8,745,421</b>	<b>-</b>	<b>16,190,067</b>
<b>Saistības</b>						
Uzkrātie izdevumi	(12,904)	(2,258)	-	-	-	(15,162)
<b>Kopā saistības</b>	<b>(12,904)</b>	<b>(2,258)</b>	<b>-</b>	<b>-</b>	<b>-</b>	<b>(15,162)</b>
<b>Neto aktīvi</b>	<b>149,890</b>	<b>(2,258)</b>	<b>7,281,852</b>	<b>8,745,421</b>	<b>-</b>	<b>16,174,905</b>

Aktīvu un saistību sadalījumu termiņstruktūras analīze 2013. gada 31. decembrī:

Aktīvi	Līdz 1 mēn.	1 - 12 mēn.	1 - 5 gadi	Vairāk kā 5 gadi		Kopā
Prasības uz pieprasījumu pret kredītiestādēm	1,144,736	-	-	-	-	1,144,736
Patiesajā vērtībā vērtētie finanšu aktīvi ar atspoguļojumu peļņā vai zaudējumos	-	-	9,420,244	4,767,008	-	14,187,251
<b>Kopā aktīvi</b>	<b>1,144,736</b>	<b>-</b>	<b>9,420,244</b>	<b>4,767,008</b>	<b>-</b>	<b>15,331,987</b>
<b>Saistības</b>						
Uzkrātie izdevumi	(12,178)	(1,996)	-	-	-	(14,175)
<b>Kopā saistības</b>	<b>(12,178)</b>	<b>(1,996)</b>	<b>-</b>	<b>-</b>	<b>-</b>	<b>(14,175)</b>
<b>Neto aktīvi</b>	<b>1,132,558</b>	<b>(1,996)</b>	<b>9,420,244</b>	<b>4,767,008</b>	<b>-</b>	<b>15,317,812</b>

### 13. Pielikums

#### Informācija par ieguldījumu apliecību turētājiem

Sabiedrības saistīto personu turējumā esošo ieguldījumu apliecību īpatsvars:

Pozīcijas nosaukums	31.12.2014.		31.12.2013.	
	Apliecību skaits	% no kopējā skaita	Apliecību skaits	% no kopējā skaita
Saistīto personu turējumā esošas ieguldījumu apliecības	11,548	0.95%	19,028	1.63%
Pārējo personu turējumā esošas ieguldījumu apliecības	1,200,469	99.05%	1,149,778	98.37%
<b>Emitēto ieguldījumu apliecību skaits pārskata perioda beigās</b>	<b>1,212,017</b>	<b>100.00%</b>	<b>1,168,806</b>	<b>100.00%</b>

### 14. Pielikums

#### Darījumi ar saistītām personām

Lielākā daļa no fonda ieguldījumiem tiek iegādāti ar turētājbankas ABLV Bank, AS starpniecību. ABLV Bank, AS saņem arī turētājbankas atlīdzību, kas norādīta ienākumu un izdevumu pārskatā, kā arī ABLV Bank, AS ir izvietoti fonda naudas līdzekļi (skat. 4. pielikumu).

Pārskata periodā samaksātā atlīdzība ieguldījumu sabiedrībai ir uzrādīta ienākumu un izdevumu pārskatā. Pārskata periodā saistītās personas iegādājušās 10,600 (605) un pārdevušas 18,080 (0) fonda ieguldījuma apliecības.

## 15. Pielikums

### Iekļītie aktīvi

Pārskata periodā fonds nav izsniedzis nekāda veida garantijas vai galvojumus, kā arī nav iekļījis vai citādi apgrūtinājis aktīvus.

## 16. Pielikums

### Patiesā vērtība

Patiesā vērtība tādiem finanšu instrumentiem kā patiesajā vērtībā vērtētiem finanšu aktīviem ar atspoguļojumu peļņā vai zaudējumos pamatā tiek noteikta, pamatojoties uz publiski kotētu cenu. Gadījumos, kad šāda cena nav novērojama, patiesā vērtība tiek noteikta, pamatojoties uz novērojamu cenu mazāk aktīvos tirgos. Tādiem finanšu aktīviem, kuri netiek kotēti tirgū un kuriem nav pieejamas līdzīgu finanšu aktīvu cenu kotācijas tirgū, patiesās vērtības noteikšanai tiek izmantoti vērtēšanas modeļi, kas balstīti uz pieņēmumiem un aplēsēm par investīciju objekta iespējamiem nākotnes finanšu rādītājiem, nozarei, kurā savu darbību attīsta investīciju objekts, piemītošiem riskiem, kā arī ģeogrāfiskajam reģionam, kur darbojas investīciju objekts. Pārējiem aktīviem un saistībām, par kuriem ir jāuzrāda patiesā vērtība un kuriem ir īss dzēšanas termiņš (īsāks par trim mēnešiem), tiek pieņemts, ka patiesā vērtība ir tuva uzskaites vērtībai. Šis pieņēmums attiecas arī uz prasībām uz pieprasījumu pret kredītiestādēm.

#### Aktīvu un saistību patiesās vērtības noteikšanas avotu hierarhija.

Nosakot aktīvu un saistību patieso vērtību, izmanto vairākus patiesās vērtības noteikšanas avotus, kas tiek iedalīti trīs līmeņos, atbilstoši šādai hierarhijai:

- pirmais līmenis: publiskotās cenu kotācijas aktīvā tirgū;
- otrais līmenis: patiesās vērtības noteikšanas modeļi, kuros izmantoti, dati, kas būtiski ietekmē patieso vērtību un tiek novēroti tirgū;
- trešais līmenis: citas patiesās vērtības noteikšanas metodes, kurās tiek izmantoti dati, kas ietekmē patieso vērtību, bet netiek novēroti tirgū.

Apakšfonda aktīvi atbilstoši patiesās vērtības noteikšanas avotu hierarhijai:

	EUR			
	31.12.2014.		31.12.2013.	
<b>Finanšu aktīvi</b>	1. līmenis	2. līmenis	1. līmenis	2. līmenis
Prasības uz pieprasījumu pret kredītiestādēm	162,794	-	1,144,736	-
Patiesajā vērtībā vērtētie finanšu aktīvi ar atspoguļojumu peļņā vai zaudējumos	14,542,714	1,484,559	13,710,110	477,141
<b>Kopā finanšu aktīvi</b>	<b>14,705,508</b>	<b>1,484,559</b>	<b>14,854,846</b>	<b>477,141</b>

## 17. Pielikums

### Darbības rādītāju dinamika

Darbības rādītāju – ieguldījumu apakšfonda gada ienesīguma\* dinamika:

<b>Pozīcijas nosaukums</b>	31.12.2014.	31.12.2013.
Neto aktīvi (EUR)	16,174,905	15,317,812
Ieguldījumu apliecību skaits	1,212,017	1,168,806
<b>Ieguldījumu Fonda daļu vērtība (EUR)</b>	<b>13.35</b>	<b>13.11</b>
<b>Ieguldījumu apakšfonda gada ienesīgums (EUR)</b>	<b>1.83%</b>	<b>0.92%</b>

\* - ienesīgums aprēķināts kā apakšfonda daļas vērtības pārskata perioda beigās attiecība pret tās vērtību pārskata perioda sākumā. Šī attiecība ir izteikta gada procentos, kāpinot pakāpē, kur dalāmais ir 365, bet dalītājs – dienu skaits pārskata periodā.

## 18. Pielikums

### Notikumi pēc bilances datuma

Laika periodā no pārskata perioda pēdējās dienas līdz pārskata apstiprināšanas dienai nav bijuši nekādi ievērojami notikumi, kas būtiski ietekmētu apakšfonda darbības rezultātus pārskata periodā.





SIA "Ernst & Young Baltic"  
Muitas iela 1A  
Rīga, LV-1010  
Latvija  
Tālr.: +371 6704 3801  
Fakss: +371 6704 3802  
riga@lv.ey.com  
www.ey.com/lv

SIA Ernst & Young Baltic  
Muitas iela 1A  
Rīga, LV-1010  
Latvija  
Tel.: +371 6704 3801  
Fax: +371 6704 3802  
riga@lv.ey.com  
www.ey.com/lv

Reģ. Nr. 40003593454  
PVN maksātāja Nr. LV40003593454

Reg. No: 40003593454  
VAT payer code: LV40003593454

## NEATKARĪGU REVIDENTU ZIŅOJUMS

AIF "ABLV Emerging Markets EUR Bond Fund" akcionāriem

### Ziņojums par finanšu pārskatu

Mēs esam veikuši AIF "ABLV Emerging Markets EUR Bond Fund" (turpmāk tekstā - Fonds) finanšu pārskata revīziju, kas atspoguļots pievienotajā 2014. gada pārskatā no 7. līdz 24. lappusei. Revidētais finanšu pārskats ietver 2014. gada 31. decembra aktīvu un saistību pārskatu, 2014. gada ienākumu un izdevumu pārskatu, neto aktīvu kustības pārskatu un naudas plūsmas pārskatu, kā arī nozīmīgu grāmatvedības uzskaites principu kopsavilkumu un citu paskaidrojošu informāciju pielikumā.

#### Vadības atbildība par finanšu pārskata sagatavošanu

Fonda vadība ir atbildīga par šī finanšu pārskata sagatavošanu un tajā sniegtās informācijas patiesu atspoguļošanu saskaņā ar Eiropas Savienībā pieņemtajiem Starptautiskajiem finanšu pārskatu standartiem, kā arī par tādām iekšējām kontrolēm, kādas vadība uzskata par nepieciešamām, lai nodrošinātu finanšu pārskata sagatavošanu, kas nesatur ne krāpšanas, ne kļūdu izraisītas būtiskas neatbilstības.

#### Revidenta atbildība

Mēs esam atbildīgi par atzinumu, ko, pamatojoties uz mūsu veikto revīziju, izsakām par šo finanšu pārskatu. Mēs veicām revīziju saskaņā ar Starptautiskajiem revīzijas standartiem. Šie standarti nosaka, ka mums jāievēro ētikas prasības un jāplāno un jāveic revīzija tā, lai iegūtu pietiekamu pārliecību par to, ka finanšu pārskatos nav būtisku neatbilstību.

Revīzija ietver procedūras, kas tiek veiktas, lai gūtu revīzijas pierādījumus par finanšu pārskatā uzrādīto summu un atklātās informācijas pamatotību. Procedūras tiek izvēlētas, pamatojoties uz revidentu profesionālu vērtējumu, ieskaitot krāpšanas vai kļūdu izraisītu būtisku neatbilstību riska novērtējumu finanšu pārskatā. Veicot šo riska novērtējumu, revidenti ņem vērā iekšējo kontroli, kas izveidota, lai nodrošinātu finanšu pārskata sagatavošanu un tajā sniegtās informācijas patiesu atspoguļošanu, ar mērķi noteikt apstākļiem piemērotas revīzijas procedūras, bet nevis lai izteiktu atzinumu par kontroles efektivitāti. Revīzija ietver arī pielietoto grāmatvedības uzskaites principu un nozīmīgu fonda vadības izdarīto pieņēmumu pamatotības, kā arī finanšu pārskatā sniegtās informācijas vispārēju izvērtējumu.

Uzskatām, ka mūsu iegūtie revīzijas pierādījumi ir pietiekami un atbilstoši mūsu revidentu atzinuma izteikšanai.

#### Atzinums

Mūsaprāt, iepriekš minētais finanšu pārskats sniedz skaidru un patiesu priekšstatu par AIF "ABLV Emerging Markets EUR Bond Fund" finansiālo stāvokli 2014. gada 31. decembrī, kā arī par tās finanšu rezultātiem un naudas plūsmām 2014. gadā saskaņā ar Eiropas Savienībā pieņemtajiem Starptautiskajiem finanšu pārskatu standartiem.

### Ziņojums par vadības ziņojuma atbilstību

Mēs esam iepazinušies arī ar vadības ziņojumu par 2014. gadu, kas atspoguļots pievienotā 2014. gada pārskata 4. lappusē, un neesam atklājuši būtiskas neatbilstības starp šajā vadības ziņojumā un 2014. gada finanšu pārskatā atspoguļoto finanšu informāciju.

SIA „Ernst & Young Baltic”  
Licence Nr. 17



Diāna Krišjāne  
Valdes priekšsēdētāja  
LR zvērināta revidente  
Sertifikāts Nr. 124

Rīgā, 2015. gada 14. aprīlī